









製品を安全に、安心してご使用いただくために ※ご使用前に必ずお読みいただき、必ずお守りください。



■この取扱説明書および商品には、安全にご使用いただくために、いろいろな表示をしています。 ■「表示」を無視して、誤った取扱いをすることによって生じる内容を、次のように区分しています。  
■内容(表示・図記号)を良く理解してから本文をお読みになり、記載事項をお守りください。

シンボルマーク シグナルワードと区分	内容の基準
 <b>危険</b>	この表示を無視して、誤った取扱いをした場合、人が死亡または重傷を負う危険が切迫して生じることがあります。
 <b>警告</b>	この表示を無視して、誤った取扱いをした場合、人が死亡または重傷を負う可能性があります。
 <b>注意</b>	この表示を無視して、誤った取扱いをした場合、人が傷害を負う可能性および物的損害が発生する可能性があります。
図記号	図記号の意味
	製品の取扱いにおいてその行為を禁止(してはいけないこと)を示します。
	使用者において指示する行為の強制(必ずすること)を示します。




### 1. 機能・性能上の留意点について。

-  **危険** - 吊り具、牽引具として使用しないでください。
-  **警告**
- カタログに記載されている許容範囲（プーリ径、張力、温度、耐薬品など）以外では使用しないでください。
- ベルトは支持板やフレームと擦れ、摩擦熱が発生すると使用温度範囲を越える場合があります、早期損傷の原因となります。
- ベルトやプーリに水、油、化学薬品、粉塵などが付着すると伝達力の低下、早期損傷の原因となります。
- 未包装の食品を搬送する場合は、食品衛生法（厚生省告示第370号）に適合しているベルトをご使用ください。



### 2. 保管・輸送について。

-  **警告**
- 火気は厳禁です。
- 重量の有るベルトは、倒れたり、転がらない様、適切な治具やストッパを用いて保管してください。
-  **注意**
- ベルトは直射日光や高温、多湿な場所を避け、布、シートなどでカバーして保管してください。
- 納入時の袋に包装したままで保管してください。
- ベルトを無理に折り曲げたり、重量物を置いて輸送または保管しないでください。ベルトに癖や傷がついて早期損傷の原因になります。



### 3. ベルト取り付け時および日常の使用時の留意点について。

-  **危険** 
- ベルトを含めた回転部分には必ず安全カバーをしてください。髪や手袋、衣類などがベルト、プーリに巻き込まれる恐れがあります。また、ベルトの折損、プーリの破損が発生した場合、飛び出した破片で怪我をする恐れがあります。
- ベルトの保守、点検、交換作業は必ずスイッチを切り、機械の停止を確認した上で行ってください。
-  **警告**
- ベルトをクリーニング(清掃)する場合は、人体に有害な薬品は使用しないでください。
- 新品ベルトに交換した際は、必ず試運転を行い、張力または、伸張率調整および走行調整を行ってください。
- ベルトの異音、蛇行、片寄り、スリップ等が発生した場合は、直ちにベルトを停止し、点検してください。

### 4. 工事（取り付け・エンドレス）関連について。

-  **警告**
- 溶剤や接着剤を使用する時は、十分換気をしてください。
- また、作業現場での火気は厳禁です。
- 溶剤や接着剤を現場に放置しないでください。
-  **注意**
- 弊社が定めている材料、方法、手順に従って、工事(取り付け・エンドレス加工など)を行ってください。

### 5. 使用済み品の取扱いについて。

-  **警告**
- 火気の有る場所に放置しないでください。
-  **注意**
- ベルトを燃やさないでください。有害なガスが発生するものもあります。
- 産業廃棄物として、適法に処理してください。

## ニッタ株式会社 工業資材事業部 <https://www.nitta.co.jp/>

本社 〒556-0022 大阪市浪速区桜川4-4-26 TEL06-6563-1221(代) FAX06-6563-1222



東京支店	〒104-0061 東京都中央区銀座8-2-1	TEL.03-6744-2705	FAX.03-6744-2706	代理店
名古屋支店	〒450-0003 名古屋市中村区名駅南1-17-23	TEL.052-589-1311	FAX.052-566-2008	
福岡営業所	〒812-0011 福岡市博多区博多駅前2-11-26	TEL.092-473-6651	FAX.092-474-2658	
北陸営業所	〒920-0024 金沢市西念1-1-3	TEL.076-265-6235	FAX.076-223-6411	
静岡営業所	〒420-0837 静岡市葵区日出町2-1	TEL.054-254-2133	FAX.054-254-2136	

ニッタ株式会社

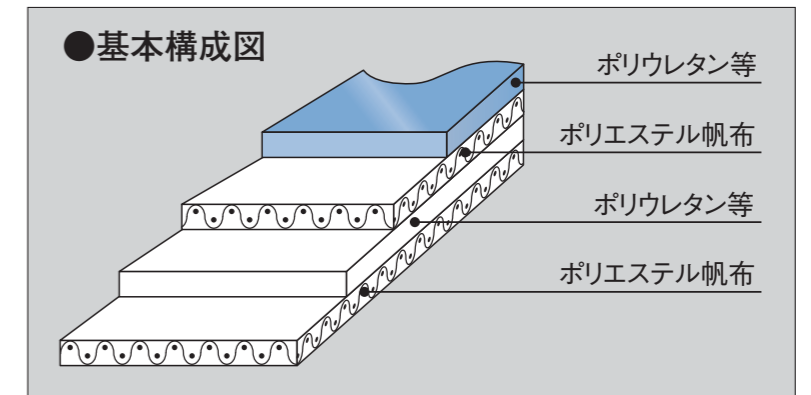
1885年ニッタは大阪の地で創業しました。「発明・改良・円満」という創業者の精神は、歴史の中で引き継がれニッタの事業の理念になっています。今モノづくりの企業として、技術開発力の一層の向上を追求しています。搬送システム分野では、お客様のご要望にお応えした製品、NLG™(ニューライトグリップ)で、数々のタイプをラインナップしています。食品、物流、鋼板、紙工、印刷、建築合板、繊維、医療、電子精密などの分野の様々な製造工程で、ニッタの搬送用ベルト、NLG™は活躍しています。ニッタは、より確実にものを運び、高機能性で、高付加価値を持ったベルトを生み出し、常に新しいニーズに応え、グローバルに社会や環境に貢献していきたくと考えています。

## CONTENTS

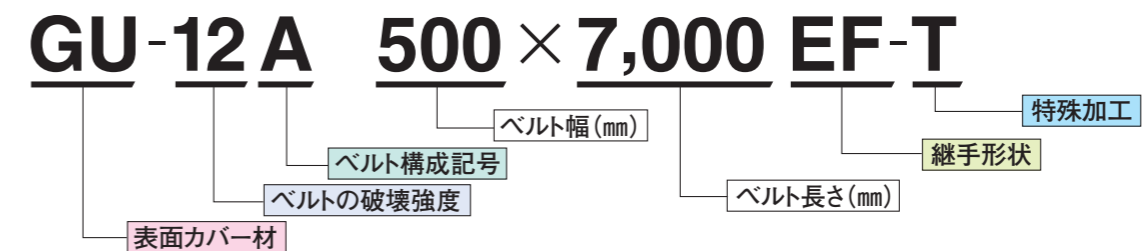
	ページ
■基本構成	2
■特長・ベルト地図	3~6
■主な搬送物と用途例	7
■ベルトタイプの選定	
要求特性	8
耐薬品性	9~10
■種類と特性一覧表	
NLG	11~19
PolySprint エラスティックタイプ	19~20
■特殊加工	
ガイド加工	21
プロテクトシール加工、サイドウォール加工、マーキング その他	22
折り曲げ棧加工、中寄棧加工	23
押し出し成型棧、表面材加工、穴あけ加工	24
■エンドレス加工、継手形状記号	25
■NLG製作交差、カット加工、PolySprint 製作交差	26
■技術資料	
設計方法	27~28
設計資料	29
プリー形状およびベルトの走行調整	30~34
■ベルト清掃	
ベルト清掃方法	35
ベルト洗浄度確認方法(ATPふき取り検査キット)	36
■使用上の留意点	37~38
■製品を安全に、安心してご使用いただくために	裏表紙

## 基本構成

NLG™は、ポリエステル帆布とポリウレタンPVC、合成ゴム、シリコンなどのカバー材との組み合わせと表面目付形状の選択により、搬送物や用途、環境に応じた選定が行えます。



ベルト形式表示例



表面カバー材			
記号	色	材質	形状
WU	白	ウレタン	平滑
GU	緑	ウレタン	平滑
GUM	緑	ウレタン	M目付
GUTW	緑	ウレタン	TW目付
WEU	白	耐湿熱性ウレタン	平滑
LBEU	青	耐湿熱性ウレタン	平滑
WEXU	白	耐湿熱性ウレタン	平滑
SWEU	白	耐湿熱性ウレタン	鏡面
GEU	緑	耐湿熱性ウレタン	平滑
WUH	白	高硬度ウレタン	平滑
GUH	緑	高硬度ウレタン	平滑
GUTHW	緑	高硬度ウレタン	TW目付
GUSTW	緑	ウレタン	TW目付
GUSRB	緑	ウレタン	RB目付
BU	黒	導電ウレタン	平滑
GUF	灰	フッ素樹脂	平滑
SI	白	シリコン	平滑
BC,MGC	緑	PVC	平滑
CC	白	PVC	平滑
MGWT	緑	PVC	WT目付
MGRB	緑	PVC	RB目付
VRT	緑	PVC	RT目付
VMT	緑	PVC	MT目付
DGGP	緑	PVC	GP目付
WP	白	ポリエステル	平滑
PE	白	ポリエステル	平滑
GSTW	緑	合成ゴム	TW目付
FU	乳白	耐湿フェルト	-

ベルト構成記号			
記号	構成	機能	
		特長	帯電防止加工
A	樹脂/帆布 片面樹脂		有
AK	樹脂/帆布 片面樹脂		無
ANF	樹脂/帆布 片面樹脂	耳ほつれ防止	有
ANS	樹脂/帆布 片面樹脂	耳ほつれ防止、物理収縮防止	有
ANL	樹脂/帆布 片面樹脂	低騒音	有
B	樹脂/樹脂 両面樹脂		有
BK	樹脂/樹脂 両面樹脂		無
BNF	樹脂/樹脂 両面樹脂	耳ほつれ防止	有
C	樹脂/樹脂 片面C目付		有
CK	樹脂/樹脂 片面C目付		無
D	帆布/帆布 両面帆布		有
DK	帆布/帆布 両面帆布		無
DFT	帆布/帆布 両面帆布	高横剛性帆布	有

ベルトの破壊強度	
記号	[N/mm幅]
3	30
4	40
6	60
7	70
9	90
12	120
14	140
16	160
18	180
19	190
20	200
21	210
22	220
30	300


継手形状		
記号	形状名称	内容
E	エンドレス品	スカイバ継手でのエンドレス品
EF	エンドレス品	フィンガ継手でのエンドレス品
EW	エンドレス品	ダブルフィンガ継手でのエンドレス品
EL	エンドレス品	金属レーシング継手でのエンドレス品
EN	エンドレス品	スカイバ継手でのナメエンドレス品
C	カット加工品	ロール品をスリット、カットしたもの
CJ	カットジャスト品	C品の長さに公差要求があるもの
B	両手継手加工品	スカイバ継手での両手加工品
BF	両手継手加工品	フィンガ継手での両手継手品
BW	両手継手加工品	ダブルフィンガ継手での両手継手品
BN	両手加工品	スカイバ継手でのナメ両手加工品
S	片方継手加工品	スカイバ継手での片方継手加工品
R	ロール品(巻物)	原反で加工されないもの

特殊加工	
記号	備考
T	ベルトに棧、ガイド、穴加工など特殊加工がある場合

(21、22、23、24頁を参照ください)

## ●表面形状

(25頁を参照ください)



## 高機能食品搬送用

【高機能仕様】抗菌防カビ、耳ほつれ防止で耐湿熱性にすぐれ、100℃煮沸での消毒が可能、より衛生的な洗浄が可能です。

表1

	1 プライ	2 プライ	
ブルーベルト	LBEU-6ANF-2	LBEU-12BNF-2 LBEU-12ANF-3	耐次亜塩素酸ナトリウム水溶液 殺菌消毒に使用される次亜塩素酸ナトリウム水溶液において、従来品では高濃度での使用および洗浄後の水洗いを怠った際に、ベルト表面樹脂の劣化が発生していました。この製品は次亜塩素酸ナトリウム水溶液に対する耐性を向上させており、劣化による粘着物の発生を防ぐことができます。
物理収縮防止	MEXU-7ANS WEXU-7ANS-2	MEXU-14ANS WEXU-14ANS-2	
高張力		WEU-12ANF-2	低騒音
鏡面	SWEU-6ANF	SWEU-12ANF SWEXU-16B-G SLBEU-12CNF	
食品用標準構成	WEU-6ANF	WEU-12ANF	高張力 高張力を有するため、重量物の搬送や長スパン（機長10m以上）のコンベヤに適します。
低騒音	WEU-7ANL		
裏面C目付 B構成		WEU-12CNF WEU-12BNF	トラフ用途 幅方向への柔軟性を有しており、トラフ形状への沿いやすさが向上します。大豆・米・米菓・味噌搬送。
標準構成		WEUT-12ANF-2	
B構成		WEUT-12CNF-2	
裏面C目付		WEUT-12BNF-2	フードスライサー用途 しっかりと食品を送り出すグリップ力。
ブルーベルト目付	LBEUTW-6ANF-3	LBEUC-6CNF LBEUC-12CNF-2	
標準構成TW目付	GEUTW-6ANF		
両面C目付		GEUC-12CNF	

厚生省告示 第370号・平成30年法律 第46号適合

※熱収縮低減 熱水洗浄によるベルトの収縮が、一般タイプの1/3。ただし、高張力タイプは除きます。  
 ※物理収縮防止 従来品では裏面帆布に異物が混入した際、ベルトの収縮が発生しましたが、この仕様の製品は裏面に特殊帆布を採用しており、異物の混入による収縮を防止し、ワカメ状の波打ちを防ぐことができます。

## 非粘着食品搬送 非粘着一般搬送

【食品】魚のすり身などの練り物やもち、もち米、パン生地、米菓蒸練工程の生地などの粘着性食品や、すし、おにぎりなど、ベルトから剥がれにくいもので、搬送物の残留を抑制する必要がある食品搬送には、ベルト表面材に離型性が要求されます。

【一般】紙おむつなどサニタリーの製造工程では、搬送物の製造化過程に接着剤が使われ、それがベルト表面に転写しない性能が要求されます。

ベルト表面材がシリコンゴム、フッ素樹脂以外でも帆布表面や目付など表面形状で搬送物によっては非粘着の剥離性能が発揮できます。

表2

フッ素樹脂*	表面形状	シリコンゴム	ポリエステル樹脂	
LBEUF-12B-G GUF-6AK GUF-12AK GUF-12A-G WGF-4B-G	WEUK-12A-G MEXUK-12ANF	WEUS-12D-G WUS-12D-G SU-12A SVC-12A SILW-14A	SI-6A SI-12A WP-8BK	表面形状目付
	WU-4D-G WU-7DFT WU-8D-G WU-12D			表面形状帆布
				耐熱

厚生省告示 第370号・平成30年法律 第46号適合

\*WGF-4B-G以外は、PTFEシート

## 食品搬送・一般

表3

	1 プライ	2 プライ	3~4 プライ	
標準構成	WU-6A	WU-12A WU-8A-G WU-16A-G	WU-18A WU-24A	高張力
高張力		WU-12ANF-2		
ハードウレタン	WUH-6ANF	WUH-12ANF		
裏面C目付		WU-12C		
低騒音	WU-7ANL			

厚生省告示 第370号・平成30年法律 第46号適合

## PVC 物流・一般コンベヤ

表4	1 プライ	2 プライ	白色	3~4 プライ
標準構成	BC-7A	VC-12A MGC-14A BLC-14AFR3	BC-20A BC-22A CC-12ALS CC-20AK	BC-30AOR-3
裏面C構成		BC-12C	EC-20CK	
裏面B構成		VC-12B		
不織布・帆布				LBFE-12DK
目付タイプ		VMT-20A GYLD-12AK MGWT-12A MGRB-14A	VNP-12A VRT-20A DGGP-16A	DCMT-30AR

難燃性仕様※

低走行音仕様

※難燃性規格 ISO340 : 2013適合

## PU 物流・一般コンベヤ

表5	1 プライ	2 プライ	3~4 プライ
標準構成	GU-3AK GU-6A	GU-9A GU-12A GU-16A-G GEU-12ANF GU-14A GU-20AK	GU-18A GU-21A GU-24A
ハードウレタン	GUH-6A	GUH-12A	GUH-18A
裏面C目付			GUC-24AK
低騒音	GU-7ANL	GU-14ANL	WU-24D
高帯電防止	BU-6A	BU-12A BU-12B	

スカートベルト

食品用標準構成

ハードウレタン

低走行音仕様

「低騒音ポリエステル帆布」は低走行音対策ベルトです。高速運転時に発生するベルトの裏面と支持板との摺動音を小さくする標準仕様とは異なる織りの帆布を使用しています。



GU-7ANL、GUSRB-14ANL、MGC-14A、MGRB-14Aなど一般タイプより約3dB騒音レベルが低下、物流向けなどの高速搬送ラインに適します。

## 傾斜搬送

表面材のグリップ力と形状パターンの組み合わせ、搬送物の形状、重量、傾斜角度によりベルトを選定します。

表6	高摩擦係数	M目付	TW目付	RB目付	各種目付パターン	シリコン	
SI-6A			GEUTW-6ANF	GUTW-12A	GUSRB-7ANL	VMT-20A	VNP-12A
SI-12A		GUM-7ANL	GUSTW-19AK		GUSRB-14ANL	GYLD-12AK	MGWT-12A
SU-12A					BLRB-14AFR3	DGGP-16A	VRT-20A
SVC-12AK		GUM-9A			MGRB-14A	GRT-24AK	
			GSTW-20				

●表面形状



ベルト表面が平滑でも、シリコン表面材は摩擦係数が高く搬送物によっては、傾斜搬送に用いることができます。

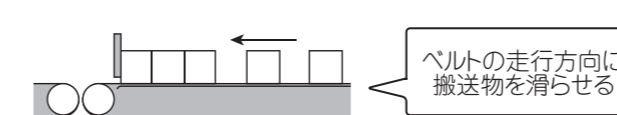
## 滑り用途・アキュム、マージコンベヤ

【物流】ベルト上で搬送物をストッパーで滞留させるアキュムコンベヤや、ベルト上で搬送物を幅方向で滑らせる合流部分に使用されるマージコンベヤ、搬送物仕分けのシュート前の払出部などは、搬送物とベルト表面との摩擦係数が低く、滑り性と耐摩耗性のあるベルトが要求されます。

【一般】GUH-12A、GU-12D、WU-12DS、WU-24Dなど表面材低摩擦係数の構成のベルトは搬送物に対し滑り性が良いベルトになります。

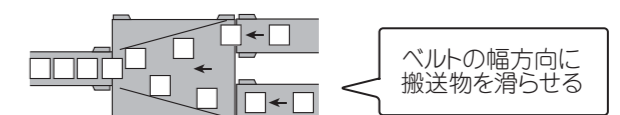
表7	1 プライ	2 プライ	3~4 プライ
ハードウレタン	GUH-6A	GUH-12A WUH-12ANF	GUH-18A
標準帆布構成	WU-4D-G WU-7DFT	WU-8D-G WU-12D WU-19DK	WU-18D WU-24D
特殊帆布	WEU-7DNS	WU-12DN WU-12DS WU-12DC-3	WUE-18DS KC

■滞留コンベヤ(アキュムコンベヤ)



ベルトの走行方向に搬送物を滑らせる

■合流コンベヤ(マージコンベヤ)



ベルトの幅方向に搬送物を滑らせる

GU-12DV 表面帆布はベルト幅方向に摩擦係数が低くなっており、パレタイザなどのベルト幅方向に搬送物を滑らせる用途に適します。

GU-12DS 表面帆布は通常の帆布と比べてきめ細やかであり、搬送物に傷を付けにくい設計になっています。

# 主な搬送物と用途例

業種	搬送物	用途	必要特性	使用ベルト	
食	パン生地、菓子生地、 麺生地	デパンナー	非粘着性	WEUS-12D-G、WGF-4B-G	
		ストレッチャー	耐油性、ナイフエッジ	WEXU-7ANS-2、MEXU-7ANS	
			非粘着性	WEXU-7ANS-2、WEUS-12D-G、MEXU-7ANS	
	焼きあがったパン、菓子		耐油性、耐熱性	WEXU-7ANS-2、SI-12A	
	蒸し工程、蒸し米		耐熱非粘着性	LBEUF-12B-G、WGF-4B-G	
	炊きたてのごはん		耐熱非粘着性	WP-8BK、SI-12A	
	チョコレート		非粘着性	SWEU-6ANF、LBEU-6ANF-2	
	ビスケット		ソフト表面	WU-12DS、WU-12ANF-2	
	クッキー		ナイフエッジ	WEU-6ANF、LBEU-6ANF-2、WEXU-7ANS-2	
	粉		ナイフエッジ	WEU-6ANF、LBEU-6ANF-2、WEXU-7ANS-2、WEXU-14ANS-2	
	生野菜、カット野菜		耐洗浄性、耐次亜塩素酸ナトリウム水溶液	LBEU-6ANF-2、WEXU-7ANS-2、MEXU-7ANS	
	生野菜、カット野菜	スライサー	耐収縮性、耐次亜塩素酸ナトリウム水溶液	LBEUTW-6ANF-3	
	食肉		耐油性、物理的収縮防止	WEXU-7ANS-2、WEXU-14ANS-2、SWEU-16B-G、	
	ブロイラー		耐油性、物理的収縮防止	MEXU-7ANS、MEXU-14ANS	
	品	水産加工品		耐水性・耐次亜塩素酸ナトリウム水溶液	WEXU-14ANS-2、LBEU-12ANF-3、LBEU-12BNF-2
冷凍食品加工品			汎用、耳ぼつれ防止	WEU-6ANF、WEU-12ANF、LBEU-6ANF-2、LBEU-12ANF-3	
米穀豆類、粒液状搬送物			トラフ、帯電防止	WEUT-12ANF-2、WEUT-12BNF-2、WEUT-12CNF-2	
大豆粉砕物(みそ原料)			トラフ、帯電防止		
農産物、果実、製茶			耐湿熱	GEU-12ANF	
一般食品			汎用	WEU-6ANF、LBEU-6ANF-2	
検査梱包		一般軽量物	ミニコン	汎用	GU-7ANL、WU-7ANL
			包装機	汎用	GU-7ANL、GUM-7ANL
			金属探知機		WEU-6ANF
			オートチェッカー		WEU-6ANF
物流貨物輸送		集配荷物	一般	汎用	MGC-14A、BC-20A、GU-12A、GU-14A、GU-14ANL
			水平	低走行音	MGC-14A、BLC-14AFR3
			傾斜	高グリップ、縦溝目付	GUSRB-14ANL、MGRB-14A、BLRB-14AFR3
				高グリップ、目付	MGTW-12A、VRT-20A、DGGP-16A
			アキュム、マージ	耐摩耗性、摺動性	GU-12D、GU-12DS
パレタイザー	横方向払い出し、摺動性	GU-12DV			
金属・軽金属加工	鋼板		耐油性、耐カット性	BC-30AOR-3、GU-21A、WU-18A、GH-30Z	
	プレス品	剪断ライン	傷防止、耐カット性、耐油性	GU-21A、WUE-18DS、GUC-24AK、DCMT-30AR	
	押し出しアルミ製品		傷防止、耐熱性	FU-20AK	
	ステンレス		傷防止	WU-12DS、GU-12DS	
	切削品、切削屑		耐カット性	GH-15Z、GH-20Z	
	金属研磨工程		耐カット性	GH-15Z、GH-20Z	
	機械部品		帯電防止、小プーリ	GU-6A、GU-12A	
電子部品	電子基盤、部品		導電性	BU-6A、BU-12A、WU-12DG	
			耐熱性	WP-8BK、SI-12A	
			低発塵性	PE-100-2、PE-100-3、PE-100	
紙葉類	段ボール	スタッカー	傾斜、広幅対応	VMT-20A、BC-20A	
	新聞		高グリップ・摺動性	MGC-14A、GU-12D、GU-12DV、WU-12D	
	衛生用品		シリコンゴム加工性	GH-15Z、SILW-14A	
織	リネン	クリーニング	傾斜、重量物搬送	MGC-14A、MGWT-12A、BC-20A、GU-16A-G、VRT-20A	
	織物	縫製	帯電防止	MGC-14A、GU-14A	
	繊維	ボビン搬送、綿屑	摺動性、帯電防止	WU-18D	
	不織布			MGC-14A、GU-14A	
その他	樹脂成型品			GU-14A、MGC-14A	
	油	オイルスキマー	油吸着性・剥離性	WU-7DFT、WEU-6ANF	
	合板、建材、木材		軽・中・重量物搬送	GU-14A、DCMT-30AR	
	窯業		軽・中量物搬送	GU-7ANL、MGC-14A	
	ゴム・タイヤ	材料搬送	耐摩耗性、剥離性	WU-12A-G、WU-16A-G、WU-16D-G、WU-8A-G、WU-8D-G	
スポーツレジャー	トレッドミル	低走行音	DGGP-16A、GYGP-14A		

# 要求特性

下記表を用いて、搬送物の種類や搬送方法や搬送環境に応じた特性を持つベルトを選定してください。

## ベルトタイプの選定

◎：最適合 ○：適合

表面カバー材	食品衛生法規格	非粘着性	耐熱性	難燃性	耐湿熱性	スベリ特性	導電性	耐摩耗性	耐カット性	傾斜/グリップ力/高摩擦	耐油性	抗菌・防カビ	耐次亜塩素酸ナトリウム水溶液
WU	◎										○		
WUH	◎					○		○			○		
WEU	◎				◎						○	◎	
WEXU/SWEXU	◎				◎						◎	◎	◎
WEUS	◎	◎			◎						○		
MEXU	◎				◎						◎	◎	◎
LBEU	◎				◎						○	◎	◎
LBEUF	◎	◎			◎	◎					○		
GUF/WGF						◎					○		
LBEUTW	◎				◎					◎	○	◎	◎
GU	◎										○		
GUH	◎					○		○			○		
GUTW	◎									◎	○		
GUHTW	◎							○		◎	○		
GEU	◎				◎						○	◎	
GEUTW	◎				◎					◎	○	◎	
GEUC	◎				◎					◎	○	◎	
GUSRB										◎	○		
BU							◎				○		
CC/EC										○			
BC/MGC/DCMT/VMT										○			
DGGP/MGRB/VRT										○	◎		
GH								○	○		○		
GSTW/GRT										◎	○		
SI	◎	◎	◎							○	○		
SVC/SU		◎											
WP	◎	○	○			○					○		
FU			○										
BL※※-※※※FR※				◎									

# 耐薬品性

下記表を用いて、搬送物の種類や搬送環境に応じた耐薬品性を持つベルトを選定してください。

## NLG耐薬品性一覧表

◎、○：侵されにくい △：多少変質する ×：変質する □：匂いが出る ◎>○>△>×

薬品名	ポリウレタン	ポリエステル(帆布)	PVC	ポリエステルエラストマー	シリコンゴム	ニトリルゴム
アセトン	×	△	×	×	○～△	△～×
アミルアルコール	○	△	△	○	△～×	○
アンモニアガス[温]	×		×	×	◎	○～△
亜麻仁油	◎	△	△	◎	◎	◎
イソオクタン	◎～○		×		×	◎
ASTMオイル[No.1]	◎	◎	△	◎	△～×	◎
ASTMオイル[No.2]	○	◎	△	◎	×	○
ASTMオイル[No.3]	△	◎	△	◎	×	○～△
ASTM標準燃料[A]	◎	○			△～×	◎
ASTM標準燃料[B]	○	○			×	○
ASTM標準燃料[C]	△	○			×	△
塩素化溶剤	×		×	×	×	△～×
エチレングリコール	△	◎	×	○	◎	◎
王水	×	×	×	×	○～△	×
オゾン	◎		○	×	◎	×
オリーブ油	◎		△	○	◎～○	◎
か性ソーダ[30%/常温]	×	×	△～×	◎	×	◎
か性ソーダ[10%/常温]	○～×	×	△	◎	×	◎
か性ソーダ[30%/70℃]	×	×	×		×	◎
ガソリン	◎	△	×	◎	○～△	◎
キシレン	△	△	×	△	×	×～△
クロロホルム	×		×	×	×	×
ケロシン	◎		○～△	◎	×	◎
鉱油	◎	◎	△	○	×	◎
酢酸[10%/常温]	×	◎	○	○	○	△
酢酸[50%/常温]	×	◎	×	○	○	△
酢酸[50%/70℃]	×	◎	×	△	○	△
酢酸[100%/常温]	×	△	×	△	○	×
酢酸アミル	×		×	×	△～×	×
酢酸ブチル	△		×	×	△	×
酢酸セロソルブ	△		×	×	○	×
酢酸エチル	×		×	△	△	△～×
酸素	◎	◎	◎	◎	◎	◎～○
シクロヘキサン	◎	◎	×	×	×	◎～○
シクロヘキサン(アノン)	△		×	△	△	×
脂肪酸	◎	◎	◎	○	○	◎
硝酸[10%/70℃]	×		△	×	○	×
硝酸[10%/常温]	×		○	○	○	×
硝酸[30%/70℃]	×		×	×	○	×
硝酸[30%/常温]	×		△	×	○	×
硝酸[61.3%/常温]	×		×	×	○	×
硝酸[発煙/常温]	×		×	×	○	×
ジエチルエーテル	◎～○		×	△	×	○

薬品名	ポリウレタン	ポリエステル(帆布)	PVC	ポリエステルエラストマー	シリコンゴム	ニトリルゴム
ジエチレングリコール	○		×	○	○	◎
ジオキサン	×		×		△	×
ジオクチルセバケート	○	×	×	○	◎	×
ジオクチルフタレート	○	×	×	○	◎	◎
ジフェニル	×			○	△	×
ジメチルホルムアミド	×	×	×	×	◎	×
JP燃料油	◎～○		○～△		×	◎
潤滑油	○	◎	△	○	◎～○	◎
次亜塩素酸ナトリウム水溶液[5%/70℃]	◎～△	◎	△	◎	◎	×
次亜塩素酸ナトリウム水溶液[5%/常温]	◎～△	◎	○	◎	◎	△
水素	◎	◎	◎	◎	◎	◎
スチレン	×		×	△	×	×
石油	◎	◎	△	◎	○	◎
炭酸	△	◎	○	○	×	△
窒素	◎	◎	◎	◎	◎	◎
テトラヒドロフラン	×	×	×	×	×	×
テレピン油	○		○	○	△	○
トリクレジルホスフェート	×		×		◎	△～×
トリクロルエチレン(トリクレン)	×	×	×	×	×	×
トルエン	△～×	△	×	△	×	△～×
ナフサ	○	△	△	○	○～△	◎～○
二酸化炭素	×	○	×	×	△	○～△
二塩化メチレン	×		×	×	×	×
ニトロベンゼン	×	×	×	×	○	×
バター	◎		△	□	◎	◎
パークロルエチレン	△	×	×	×	○	○～△
フルフラール	×		×	△	◎	×
ブチルアルコール(ブタノール)	×	◎	×	○	○	○
プロピルアルコール	△	◎	○	◎	○	○
ベンジン	◎		○	○	△～×	◎
ベンゼン(ベンゾール)	×	△	×	△	△	×
水	×	◎	◎	◎	×	○
メチルアルコール	○	◎	×	○	○	○
メチルイソブチルケトン	×		×	×	○	×
メチルエチルケトン	×		×	×	△	×
モノクロロベンゼン	×		×	△～×	○	×
ラード	◎	◎	△	□	○	◎
硫酸[10%/70℃]	△	◎	×	◎	○	◎
硫酸[10%/常温]	○	◎	◎	◎	○	◎
硫酸[30%/70℃]	×	◎	×	◎	◎	◎
硫酸[30%/常温]	×	◎	○	◎	○	◎
硫酸[98%/常温]	×	◎	×	×	×	×
硫酸[発煙/常温]	×	×	×	×	×	×

# NLG種類と特性一覧表

用途	特長	タイプ	総厚 (mm)	カバ ー 材						心 体 プ ラ イ 数	食 品 衛 生 法 適 合	※1 最小ブリー径(mm)		ナイフ エッジ	摩 擦 係 数		標 準 取 付 伸 長 率 (%)	緩 和 後 張 力 (N/mm幅)	単 位 質 量 (kg/m <sup>2</sup> )	帯 電 防 止	標 準 製 作 最 大 幅 (mm) ※3	使用温度範囲 (°C)
				表 面			裏 面					※2 フィンガ 継手	スライバ継手		対 紙 表 面	対鉄プーリ 裏 面						
				材 質	形 状	色	材 質	形 状	色													
食 品 直 の り	高機能ベルト 耐次亜塩素酸ナトリウム水溶液	MEXU-7ANS	1.0	耐湿熱抗菌防カビ ポリウレタン	梨地	青	特殊帆布	帆布	白	2	○	15/25	25/25	R2	0.5~0.6	0.1~0.2	0.5	1.3	1.2	○	1450	-20~100
		MEXU-14ANS	1.6	耐湿熱抗菌防カビ ポリウレタン	梨地	青	特殊帆布	帆布	白	3	○	25/35	40/40	R5	0.5~0.6	0.1~0.2	0.5	2.3	1.9	○	1450	
		WEXU-7ANS-2	1.0	耐湿熱抗菌防カビ ポリウレタン	梨地	白	特殊帆布	帆布	白	2	○	15/25	25/25	R2	0.5~0.6	0.1~0.2	0.5	1.3	1.2	○	1450	
		WEXU-14ANS-2	1.6	耐湿熱抗菌防カビ ポリウレタン	梨地	白	特殊帆布	帆布	白	3	○	25/35	40/40	R5	0.5~0.6	0.1~0.2	0.5	2.3	1.9	○	1450	
		SWEXU-16B-G	1.6	耐湿熱抗菌防カビ ポリウレタン	平滑	白	耐湿熱抗菌防カビ ポリウレタン	平滑	白	2	○	70/70	100/100	-	0.7~0.8	0.6~0.7	0.5	3.0	2.0	○	1500	
		LBEU-6ANF-2	0.75	耐湿熱抗菌防カビ ポリウレタン	梨地	青	耳ほつれ防止低収縮 ポリエステル	帆布	白	1	○	10/15	20/20	R2	0.5~0.6	0.2~0.3	0.5	0.5	0.8	○	1500	
		LBEU-12ANF-3	1.3	耐湿熱抗菌防カビ ポリウレタン	梨地	青	耳ほつれ防止 ポリエステル	帆布	白	2	○	15/20	40/40	R5	0.5~0.6	0.2~0.3	0.5	2.0	1.3	○	1500	
		LBEU-12BNF-2	1.6	耐湿熱抗菌防カビ ポリウレタン	鏡面	青	耐湿熱抗菌防カビ ポリウレタン	梨地	青	2	○	25/25	50/50	-	0.8~0.9	0.4~0.5	0.5	1.0	1.7	○	1500	
		LBEUTW-6ANF-3	1.2	耐湿熱抗菌防カビ ポリウレタン	TW目付	青	耳ほつれ防止 ポリエステル	帆布	白	1	○	10/15	-	R3	0.5~0.6	0.2~0.3	0.5	0.5	1.0	○	1500	
		LBEUC-6CNF	1.4	耐湿熱抗菌防カビ ポリウレタン	C目付	青	耐湿熱抗菌防カビ ポリウレタン	C目付	青	2	○	20/20	-	-	0.5~0.6	0.4~0.5	0.5	0.5	1.1	○	1500	
	LBEUC-12CNF-2	2.0	耐湿熱抗菌防カビ ポリウレタン	C目付	青	耐湿熱抗菌防カビ ポリウレタン	C目付	青	2	○	20/25	50/50	-	0.5~0.6	0.4~0.5	0.5	1.0	1.9	○	1500		
	耐湿熱・抗菌防カビ・ 耳ほつれ防止	WEU-7ANL	0.8	耐湿熱抗菌防カビ ポリウレタン	梨地	白	高横剛性 ポリエステル	帆布	白	1	○	10/15	20/20	R2	0.5~0.6	0.2~0.3	0.3	0.6	0.8	○	1500	-30~100 ※4
		WEU-6ANF	0.75	耐湿熱抗菌防カビ ポリウレタン	梨地	白	耳ほつれ防止低収縮 ポリエステル	帆布	白	1	○	10/15	20/20	R2	0.5~0.6	0.2~0.3	0.5	0.5	0.8	○	1500	
		WEU-12ANF	1.4	耐湿熱抗菌防カビ ポリウレタン	梨地	白	耳ほつれ防止低収縮 ポリエステル	帆布	白	2	○	15/20	40/40	R5	0.5~0.6	0.2~0.3	0.5	1.0	1.3	○	1500	
		WEU-12ANF-2	1.3	耐湿熱抗菌防カビ ポリウレタン	梨地	白	耳ほつれ防止 ポリエステル	帆布	白	2	○	15/20	40/40	R5	0.5~0.6	0.2~0.3	0.5	2.0	1.3	○	1500	
		WEU-12BNF	1.6	耐湿熱抗菌防カビ ポリウレタン	梨地	白	耐湿熱抗菌防カビ ポリウレタン	梨地	白	2	○	25/25	50/50	-	0.5~0.6	0.4~0.5	0.5	1.0	1.7	○	1500	
		WEU-12CNF	1.7	耐湿熱抗菌防カビ ポリウレタン	梨地	白	耐湿熱抗菌防カビ ポリウレタン	C目付	白	2	○	25/25	50/50	-	0.5~0.6	0.4~0.5	0.5	1.0	1.6	○	1500	
		SWEU-6ANF	0.7	耐湿熱抗菌防カビ ポリウレタン	鏡面	白	耳ほつれ防止 ポリエステル	帆布	白	1	○	10/15	20/20	R2	0.8~0.9	0.2~0.3	0.3	0.6	0.7	○	1500	
		SWEU-12ANF	1.3	耐湿熱抗菌防カビ ポリウレタン	鏡面	白	耳ほつれ防止 ポリエステル	帆布	白	2	○	15/20	40/40	R5	0.8~0.9	0.2~0.3	0.5	2.0	1.3	○	1500	
GEU-12ANF		1.3	耐湿熱抗菌防カビ ポリウレタン	梨地	緑	耳ほつれ防止 ポリエステル	帆布	白	2	○	15/20	40/40	R5	0.5~0.6	0.2~0.3	0.5	2.0	1.3	○	1500		
粘 着 性 食 品	非 粘 着	WGF-4B-G	0.8	フッ素樹脂	平滑	白	フッ素樹脂	平滑	白	1	○	70/70	-	-	0.4~0.5	0.3~0.4	0.3	0.9	0.9	○	1400	-20~80
		LBEUF-12B-G	1.75	PTFEシート	平滑	灰	耐湿熱性 ポリウレタン	梨地	青	2	○	50/50	70/70	-	0.2~0.3	0.6~0.7	0.5	2.0	2.0	○	1000	
		GUF-6AK	0.8	PTFEシート	平滑	灰	ポリエステル	帆布	白	1	○	25/30	50/50	-	0.2~0.3	0.2~0.3	0.3	0.6	0.8	-	1000	
		GUF-12AK	1.3	PTFEシート	平滑	灰	ポリエステル	帆布	白	2	○	45/50	70/70	-	0.2~0.3	0.2~0.3	0.5	2.0	1.3	-	1000	
		GUF-12A-G	1.5	PTFEシート	平滑	灰	ポリエステル	帆布	白	2	○	45/50	60/60	-	0.2~0.3	0.2~0.3	0.5	2.0	1.6	○	1000	
		WEUS-12D-G	1.2	ポリエステル (シリコン含浸)	帆布	白	ポリエステル	帆布	白	2	○	20/20	50/50	-	0.3~0.4	0.2~0.3	0.5	2.0	0.9	○	1400	
		WUS-12D-G	1.2	ポリエステル (シリコン含浸)	帆布	白	ポリエステル	帆布	白	2	○	25/25	40/40	-	0.3~0.4	0.2~0.3	0.5	2.0	1	○	1400	
		MEXUK-12ANF	1.35	耐湿熱抗菌防カビ ポリウレタン	網目付	青	耳ほつれ防止 ポリエステル	帆布	白	2	○	10/15	40/40	-	0.6~0.7	0.2~0.3	0.5	1.5	1.2	○	1500	
		WEUK-12A-G	1.3	ポリウレタン	網目付	白	耳ほつれ防止 ポリエステル	帆布	白	2	○	10/15	40/40	-	0.6~0.7	0.2~0.3	0.5	1.5	1.2	○	1400	
		WU-12DC-3	1.7	綿+ポリエステル	帆布	白	綿+ポリエステル	帆布	ベージュ	2	-	-	40/40	-	0.3~0.4	0.2~0.3	0.5	2.0	1.4	-	1000	
		SVC-12A	1.85	シリコーンゴム	平滑	透明	ポリエステル	帆布	白	2	-	-	50/50 (ナメステップ継手)	-	約1.0	0.2~0.3	0.5	2.0	2.1	○	3000	
		SU-12A	1.2	シリコーンゴム	平滑	透明	ポリエステル	帆布	白	2	○	15/20	-	R5	約1.0	0.2~0.3	0.5	2.0	1.1	○	1000	

※1 太字は標準継手 ※2 順曲げ/逆曲げ

※3 2000幅以上は受注生産品です。 ※4 連続使用の場合は-20~80°C

# NLG種類と特性一覧表

用途と特長	タイプ	総厚 (mm)	カバ ー 材						心 体 プ ラ イ 数	食 品 衛 生 法 適 合	※1 最小ブリー径(mm)		ナイフ エッジ	摩 擦 係 数		標 準 取 付 伸 長 率 (%)	緩 和 後 張 力 (N/mm幅)	単 位 質 量 (kg/m <sup>2</sup> )	帯 電 防 止	標 準 製 作 最 大 幅 (mm) ※4	使用温度範囲 (°C)
			表 面			裏 面					※2 フィンガ 継手	スライバ継手		対 紙	対鉄プーリ						
			材 質	形 状	色	材 質	形 状	色						表 面	裏 面						
食 品 一 般	WU-6A	0.7	ポリウレタン	梨地	白	ポリエステル	帆布	白	1	○	10/15	20/20	R2	0.5~0.6	0.2~0.3	0.3	0.6	0.7	○	1500	-20~80
	WU-7ANL	0.9	ポリウレタン	梨地	白	低騒音高横剛性 ポリエステル	帆布	白	1	○	10/15	20/20	R2	0.5~0.6	0.2~0.3	0.3	0.6	0.8	○	1500	
	WU-8A-G	1.2	ポリウレタン	平滑	白	ポリエステル	帆布	白	2	○	10/15	40/40	-	0.6~0.7	0.2~0.3	0.5	2.0	1.2	○	2000	
	WU-12ANF-2	1.3	ポリウレタン	梨地	白	耳ほつれ防止 ポリエステル	帆布	白	2	○	15/20	40/40	R5	0.5~0.6	0.2~0.3	0.5	2.0	1.3	○	1500	
	WU-12A-G	1.4	ポリウレタン	平滑	白	ポリエステル	帆布	白	2	○	15/20	40/40	-	0.6~0.7	0.2~0.3	0.5	2.0	1.5	○	2000	
	WU-16A-G	1.5	ポリウレタン	平滑	白	ポリエステル	帆布	白	2	○	25/30	60/60	-	0.6~0.7	0.2~0.3	0.5	3.0	1.5	○	2000	
	WU-12C	1.6	ポリウレタン	梨地	白	ポリウレタン	C目付	白	2	○	25/25	50/50	-	0.5~0.6	0.4~0.5	0.5	2.0	1.6	○	1500	
滑 り 性	WEU-7DNS	0.85	特殊帆布	-	白	ポリエステル	帆布	白	2	○	10/10	30/30	R2	0.2~0.3	0.2~0.3	0.5	0.8	0.8	○	1450	-20~100
	WU-4D-G	0.45	ポリエステル	帆布	白	ポリエステル	帆布	白	1	○	10/10	-	R2	0.3~0.4	0.2~0.3	0.3	0.6	0.3	○	2000	-20~80
	WU-7DFT	0.8	高横剛性 ポリエステル	帆布	白	高横剛性 ポリエステル	帆布	白	1	○	15/15	25/25	-	0.3~0.4	0.2~0.3	0.3	0.6	0.8	○	1500	
	WU-8D-G	1.0	ポリエステル	帆布	白	ポリエステル	帆布	白	2	○	15/15	40/40	-	0.3~0.4	0.2~0.3	0.5	2.0	0.9	○	2000	
	WU-12D	1.1	ポリエステル	帆布	白	ポリエステル	帆布	白	2	○	25/25	40/40	-	0.3~0.4	0.2~0.3	0.5	2.0	1.0	○	1500	
	GU-12D	1.1	ポリエステル	帆布	緑	ポリエステル	帆布	白	2	○	-	40/40	-	0.3~0.4	0.2~0.3	0.5	2.0	1.0	○	1500	
	GU-12D-G	1.25	ポリエステル	帆布	緑	ポリエステル	帆布	白	2	○	20/20	40/40	-	0.3~0.4	0.2~0.3	0.5	2.0	1.0	○	2000	
	GU-12DV	1.2	ポリエステル	特殊帆布	緑	ポリエステル	帆布	白	2	○	-	40/40	-	0.3~0.4	0.2~0.3	0.5	2.0	1.1	○	1800	
	WU-12DN	1.6	ポリアミド	特殊帆布	青	ポリエステル	帆布	白	3	-	-	50/50	-	0.3~0.4	0.2~0.3	0.5	2.0	1.6	○	1000	
	KC	1.4	ポリアミド	帆布	青	ポリアミド	帆布	青	3	-	-	50/50	-	0.3~0.4	0.2~0.3	0.5	1.5	1.4	○	1000	
GU-16D-G	1.4	ポリエステル	帆布	緑	ポリエステル	帆布	白	2	○	50/50	60/60	-	0.4~0.5	0.2~0.3	0.5	3.0	1.2	○	2000		
食 品 、 他	WU-16D-G	1.4	ポリエステル	帆布	白	ポリエステル	帆布	白	2	○	30/30	60/60	-	0.3~0.4	0.2~0.3	0.5	3.0	1.2	○	2000	-20~80
	WU-18D	1.7	ポリエステル	帆布	白	ポリエステル	帆布	白	3	○	-	70/70	-	0.3~0.4	0.2~0.3	0.5	3.0	1.7	○	1500	
	WU-19DK	1.35	ポリエステル	帆布	白	ポリエステル	帆布	白	2	○	-	40/40	-	0.3~0.4	0.2~0.3	0.5	4.0	1.5	-	1500	
	WU-24D	2.4	ポリエステル	帆布	白	ポリエステル	帆布	白	3	○	-	100/100	-	0.3~0.4	0.2~0.3	0.5	3.0	2.6	○	3000	
	GUH-6A	0.7	高硬度ポリウレタン	梨地	緑	ポリエステル	帆布	白	1	○	20/20	30/30	-	0.4~0.5	0.2~0.3	0.3	0.6	0.7	○	1500	
	GUH-12A	1.3	高硬度ポリウレタン	梨地	緑	ポリエステル	帆布	白	2	○	25/30	50/50	-	0.4~0.5	0.2~0.3	0.5	2.0	1.3	○	1500	
	GUH-18A	1.9	高硬度ポリウレタン	梨地	緑	ポリエステル	帆布	白	3	○	70/80	100/100	-	0.4~0.5	0.2~0.3	0.5	3.0	1.9	○	1500	
	WUH-6ANF	0.75	高硬度ポリウレタン	梨地	白	耳ほつれ防止 ポリエステル	帆布	白	1	○	15/20	30/30	-	0.4~0.5	0.2~0.3	0.3	0.3	0.8	○	1500	
	WUH-12ANF	1.3	高硬度ポリウレタン	梨地	白	耳ほつれ防止 ポリエステル	帆布	白	2	○	20/20	40/40	-	0.4~0.5	0.2~0.3	0.5	2.0	1.5	○	1500	
ト ラ フ	WEUT-12ANF-2	1.6	耐湿熱抗菌防カビ ポリウレタン	梨地	白	耳ほつれ防止 ポリエステル	帆布	白	2	○	15/20	40/40 <sup>※3</sup>	R5	0.5~0.6	0.2~0.3	0.5	2.0	1.5	○	1300	-30~100 <sup>※5</sup>
	WEUT-12BNF-2	2.0	耐湿熱抗菌防カビ ポリウレタン	梨地	白	耐湿熱抗菌防カビ ポリウレタン	梨地	白	2	○	25/25	50/50 <sup>※3</sup>	-	0.5~0.6	0.4~0.5	0.5	2.0	2.1	○	1300	
	WEUT-12CNF-2	2.0	耐湿熱抗菌防カビ ポリウレタン	梨地	白	耐湿熱抗菌防カビ ポリウレタン	C目付	白	2	○	25/25	50/50 <sup>※3</sup>	-	0.5~0.6	0.4~0.5	0.5	2.0	1.9	○	1300	

※1 太字は標準継手 ※2 順曲げ/逆曲げ

※3 トラフ使用の場合斜めスライバ推奨 ※4 2000幅以上は受注生産品です。 ※5 連続使用の場合は-20~80°C

# NLG種類と特性一覧表

用途と特長	タイプ	総厚 (mm)	カバ ー 材						心 体 プ ラ イ 数	食 品 衛 生 法 適 合	※1 最小ブリー径(mm)		ナイフ エッジ	摩 擦 係 数		標 準 取 付 伸 長 率 (%)	緩 和 後 張 力 (N/mm幅)	単 位 質 量 (kg/㎡)	帯 電 防 止	標 準 製 作 最 大 幅 (mm) ※4	使用温度範囲 (°C)
			表 面			裏 面					※2 フィンガ 継手	スライバ継手		対 紙 表 面	対鉄ブリー 裏 面						
			材 質	形 状	色	材 質	形 状	色													
食品、 他	耐 熱	SI-6A	シリコーンゴム	平滑	白	ポリエステル	帆布	白	1	○	15/15	—	—	0.9~1.0	0.2~0.3	0.3	0.6	0.7	○	960	-20~150
		SI-12A	シリコーンゴム	平滑	白	ポリエステル	帆布	白	2	○	30/30	—	—	0.9~1.0	0.2~0.3	0.5	2.0	1.4	○	960	
		WP-8BK	ポリエステル エラストマー	梨地	白	ポリエステル エラストマー	梨地	白	1	○	70/70 (融着)	100/100	—	0.4~0.5	0.3~0.4	0.3	1.5	2.0	—	1500	-20~120
		FU-20AK	耐熱フェルト	フェルト	乳白	ポリエステル	帆布	白	2	—	—	150/150 (斜めステップ)	—	0.2~0.3 (対鉄)	0.2~0.3	※3 1.0	3.5	2.4	—	950	
一 般	鋼 板、 段 ボ ー ル 合 板	GU-6A	ポリウレタン	梨地	緑	ポリエステル	帆布	白	1	○	10/15	20/20	R2	0.5~0.6	0.2~0.3	0.3	0.6	0.7	○	1500	-20~80
		GU-7ANL	ポリウレタン	梨地	緑	低騒音 ポリエステル	帆布	白	1	○	10/15	20/20	R2	0.5~0.6	0.2~0.3	0.3	0.6	0.8	○	1500	
		GU-9A	ポリウレタン	梨地	緑	ポリエステル	帆布	白	2	○	15/20	40/40	R5	0.5~0.6	0.2~0.3	0.5	1.5	1.1	○	1000	
		GU-12A	ポリウレタン	梨地	緑	ポリエステル	帆布	白	2	○	15/20	40/40	R5	0.5~0.6	0.2~0.3	0.5	2.0	1.3	○	1500	
		GU-12A-G	ポリウレタン	平滑	緑	ポリエステル	帆布	白	2	○	15/20	40/40	—	0.6~0.7	0.2~0.3	0.5	2.0	1.5	○	2000	
		GU-14A	ポリウレタン	梨地	緑	ポリエステル	帆布	白	2	○	15/20	40/40	R5	0.5~0.6	0.2~0.3	0.5	2.0	2.0	○	3000	
		GU-14ANL	ポリウレタン	梨地	緑	ポリエステル	帆布	白	2	○	20/20	40/40	—	0.5~0.6	0.2~0.3	0.5	2.0	1.8	○	3000	
		GUM-7ANL	ポリウレタン	M目付	緑	低騒音 ポリエステル	帆布	白	1	○	10/15	20/20	R2	0.5~0.6	0.2~0.3	0.3	0.6	0.9	○	1500	
		GUM-9A	ポリウレタン	M目付	緑	ポリエステル	帆布	白	2	○	15/20	40/40	R5	0.5~0.6	0.2~0.3	0.5	1.5	1.1	○	1000	
		BC-7A	PVC	鏡面	緑	ポリエステル	帆布	白	1	—	15/20	30/30	—	0.8~0.9	0.2~0.3	0.3	0.6	1.1	○	3000	
	VC-12A	PVC	鏡面	緑	ポリエステル	帆布	白	2	—	25/30	50/50	—	0.7~0.8	0.2~0.3	0.5	2.0	2.0	○	1500		
	鋼 板、 段 ボ ー ル 合 板	GU-16A-G	ポリウレタン	平滑	緑	ポリエステル	帆布	白	2	○	25/30	70/70	—	0.6~0.7	0.2~0.3	0.5	3.0	1.6	○	2000	-20~80
		GU-18A	ポリウレタン	梨地	緑	ポリエステル	帆布	白	3	○	35/40	80/80	—	0.5~0.6	0.2~0.3	0.5	3.0	1.9	○	1500	
		WU-18A	ポリウレタン	梨地	白	ポリエステル	帆布	白	3	○	35/40	80/80	—	0.5~0.6	0.2~0.3	0.5	3.0	1.9	○	1500	
		WU-18A-G	ポリウレタン	平滑	白	ポリエステル	帆布	白	3	○	50/60	70/70	—	0.6~0.7	0.2~0.3	0.5	3.0	2.4	○	2000	
		GU-20AK	ポリウレタン	梨地	緑	ポリエステル	帆布	白	2	○	45/50	100/100 (ステップ継手可)	—	0.5~0.6	0.2~0.3	※3 1.0	3.5	3.5	—	1000	
		GU-21A	ポリウレタン	梨地	緑	ポリエステル	帆布	白	3	○	50/60	120/120	—	0.5~0.6	0.2~0.3	0.5	3.0	2.8	○	3000	
		GU-24A-G	ポリウレタン	平滑	緑	ポリエステル	帆布	白	3	○	60/70	100/100	—	0.6~0.7	0.2~0.3	0.5	4.0	2.4	○	2000	
		WU-24A	ポリウレタン	梨地	白	ポリエステル	帆布	白	4	○	70/80	150/150	—	0.5~0.6	0.2~0.3	0.5	4.0	2.5	○	1500	
		BC-20A	PVC	鏡面	緑	ポリエステル	帆布	白	2	—	45/50	80/80	—	0.8~0.9	0.2~0.3	0.5	3.0	3.3	○	3000	
BC-22A		PVC	鏡面	緑	ポリエステル	帆布	白	2	—	50/60	100/100	—	0.8~0.9	0.2~0.3	0.5	3.0	4.6	○	3000		
BC-30AOR-3	耐油性 PVC	鏡面	緑	ポリエステル	帆布	白	3	—	90/100	150/150 (ステップ継手可)	—	0.8~0.9	0.2~0.3	0.5	4.5	5.8	○	3000			
VMT-20A	PVC	SQPR 目付	緑	ポリエステル	帆布	白	2	—	45/50	80/80	—	0.5~0.6	0.2~0.3	0.5	3.0	3.0	○	3000			
DCMT-30AR	PVC	SQPR 目付	緑	ポリエステル	帆布	白	3	—	90/100	150/150	—	0.5~0.6	0.2~0.3	0.5	4.5	5.5	○	3000			
搬 送 物 傷 防 止	WU-12DS	ポリエステル	特殊 帆布	白	ポリエステル	帆布	白	2	○	—	40/40	—	0.3~0.4	0.2~0.3	0.5	2.0	1.0	○	1500	-20~80	
	GU-12DS	ポリエステル	特殊 帆布	緑	ポリエステル	帆布	白	2	○	—	40/40	—	0.3~0.4	0.2~0.3	0.5	2.0	1.0	○	1500		
	WUE-18DS	特 殊 ポリエステル	帆布	白	特 殊 ポリエステル	帆布	白	3	○	—	100/100	—	0.3~0.4	0.2~0.3	※3 0.5	1.0	2.7	—	1500		

※1 太字は標準継手 ※2 順曲げ/逆曲げ ※3 許容伸長率1.5%以下 ※4 2000幅以上は受注生産品です。

# NLG種類と特性一覧表

用途と特長	タイプ	総厚 (mm)	カバ ー 材						心 体 プ ラ イ 数	食 品 衛 生 法 適 合	※3 最小ブリー径(mm)		ナ イ フ エ ッ ジ	摩 擦 係 数		標 準 取 付 伸 長 率 (%)	緩 和 後 張 力 (N/mm幅)	単 位 質 量 (kg/㎡)	帯 電 防 止	標 準 製 作 最 大 幅 ※5	使用温度範囲 (°C)	
			表 面			裏 面					※4 フィンガ 継手	ス カ イ バ 継 手		対 紙	対 鉄 プ ー リ							
			材 質	形 状	色	材 質	形 状	色						表 面	裏 面							
一 般	高 導 電 性	WU-12DG	1.1	ポリエステル	帆布	白	ポリエステル	帆布	白	2	○	—	40/40	—	0.2~0.4	0.1~0.3	0.5	2.0	1.0	○	1500	-20~80
		BU-6A	0.7	導電 ポリウレタン	梨地	黒	ポリエステル	帆布	白	1	—	25/30	30/30	—	0.4~0.5	0.1~0.3	0.3	0.6	0.7	○	1000	
		BU-12A	1.3	導電 ポリウレタン	梨地	黒	ポリエステル	帆布	白	2	—	35/40	50/50	—	0.4~0.5	0.1~0.3	0.5	2.0	1.3	○	1000	
		BU-12B	1.5	導電 ポリウレタン	梨地	黒	導電 ポリウレタン	梨地	黒	2	—	40/40	50/50	—	0.4~0.5	0.3~0.4	0.5	2.0	1.6	○	1000	
傾 斜		VRT-20A	6.0	PVC	RT目付	緑	ポリエステル	帆布	白	2	—	50/60	100/100 (ステップ継手)	—	約1.0	0.1~0.3	0.5	3.0	4.5	○	2000	-5~70
		MGWT-12A	4.2	PVC	WT目付	緑	ポリエステル	帆布	白	2	—	45/50	70/70 (ステップ継手)	—	0.9~1.0	0.1~0.3	0.5	2.0	3.3	○	2000	
		GYLD-12AK	2.2	PVC	LD目付	灰	ポリエステル	帆布	白	2	—	25/30	50/50	—	約1.0	0.1~0.3	0.5	2.0	2.5	—	2000	
		DGGP-16A	2.8	PVC	GP目付	緑	ポリエステル	帆布	白	2	—	45/50	80/80	—	約1.0	0.1~0.3	0.5	2.0	3.0	○	3000	
		VNP-12A	2.7	PVC	NP目付	緑	ポリエステル	帆布	白	2	—	25/30	50/50	—	0.9~1.0	0.1~0.3	0.5	2.0	2.5	○	2000	
		GUTW-12A	1.8	ポリウレタン	TW目付	緑	ポリエステル	帆布	白	2	○	25/30	50/50	—	0.5~0.6	0.1~0.3	0.5	2.0	1.7	○	1500	-20~80
		GUTW-12A-G	2.1	ポリウレタン	TW目付	緑	ポリエステル	帆布	白	2	○	35/40	50/50	—	0.5~0.6	0.1~0.3	0.5	2.0	1.9	○	1500	
		GUHTW-12A	1.9	高硬度 ポリウレタン	TW目付	緑	ポリエステル	帆布	白	2	○	50/60	60/60	—	0.4~0.5	0.1~0.3	0.5	2.0	1.7	○	1500	
		GUSTW-19AK	2.0	低硬度 ポリウレタン	TW目付	緑	ポリエステル	帆布	白	2	○	25/30	60/60	—	0.8~0.9	0.1~0.3	0.5	3.0	1.9	—	1500	
		GSTW-20	2.0	特 殊 合 成 ゴ ム	TW目付	緑	ポリエステル	帆布	白	2	—	—	50/50	—	約1.0	0.1~0.3	0.5	3.0	2.0	○	960	-10~60
		GUTW-24A-G	3.1	ポリウレタン	TW目付	緑	ポリエステル	帆布	白	3	○	60/70	100/100	—	0.5~0.6	0.1~0.3	0.5	3.0	3.1	○	1500	-20~80
GRT-24AK	7.7	天然ゴム	RT目付	茶	ポリアミド	帆布	茶	3	—	80/80 (レーシング継手)	80/80	—	約1.0	0.1~0.3	0.5	1.5	5.9	—	1800			
GUSRB-7ANL	1.6	低硬度 ポリウレタン	縦溝目付	緑	低騒音 ポリエステル	帆布	白	1	—	25/30	40/40	—	約1.0	0.1~0.3	0.3	0.6	1.1	○	1500			
GUSRB-14ANL	2.1	低硬度 ポリウレタン	縦溝目付	緑	低騒音 ポリエステル	帆布	白	2	—	35/40	60/60	—	約1.0	0.1~0.3	0.5	2.0	1.8	○	1500	-5~70		
MGRB-14A	2.7	PVC	縦溝目付	緑	低騒音 ポリエステル	帆布	白	2	—	45/50	80/80	—	約1.0	0.1~0.3	0.5	2.0	2.8	○	2000			
BLRB-14AFR3 <sup>※1</sup>	3.0	PVC	縦溝目付	黒	低騒音高横剛性 ポリエステル	帆布	白	2	—	—	80/80	—	約1.0	0.1~0.3	0.5	2.0	3.1	○	2000			
MGC-14A	2.1	PVC	鏡面	緑	低騒音 ポリエステル	帆布	白	2	—	25/30	50/50	—	0.8~0.9	0.1~0.3	0.5	2.0	2.4	○	3000			
BLC-14AFR3 <sup>※1</sup>	2.2	PVC	平滑	黒	低騒音高横剛性 ポリエステル	帆布	白	2	—	25/30	50/50	—	0.5~0.6	0.1~0.3	0.5	2.0	2.5	○	3000			
滑り性	BC-14D	1.8	ポリエステル	帆布	緑	低騒音 ポリエステル	帆布	白	2	—	—	50/50	—	0.2~0.4	0.1~0.3	0.5	2.0	1.8	○		3000	
重 量 物	衛 生 用 品	GH-15Z	1.6	NBR	布目付	青	ポリエステル	帆布	白	2	—	—	30/30	—	0.7~0.8	0.1~0.3	0.5	3.0	2.0	○	960	-20~80 <sup>※6</sup>
		GH-20Z	2.1	NBR	布目付	青	ポリエステル	帆布	白	2	—	—	40/40	—	0.7~0.8	0.1~0.3	0.5	3.0	2.4	○	960	
		GH-30Z	3.0	NBR	布目付	青	ポリエステル	帆布	白	3	○	—	100/100	—	0.7~0.8	0.1~0.3	0.5	7.5	3.5	○	960	
		GL-8A-1.5	1.5	NBR	布目付	緑	ポリエステル	帆布	白	2	—	25/25	—	—	0.7~0.8	0.1~0.3	0.5	2.0	1.6	○	470	
		GHS-15H-2 <sup>※2</sup>	2.3	シリコーン	平滑	白	ポリエステル	帆布	白	2	—	—	60/60	—	約0.8	0.1~0.3	0.5	3.0	2.6	○	500	-20~60
SILW-14A	1.4	シリコーンゴム	平滑	白	ポリエステル	帆布	白	2	○	30/30	—	—	—	約1.0	0.1~0.3	0.5	2.0	1.6	○	3000	-20~80	

※1 難燃性 ISO340 : 2013適合 ※2 最大制作長さ5m

※3 太字は標準継手 ※4 順曲げ/逆曲げ ※5 2000幅以上は受注生産品です。 ※6 連続使用の場合は-20~60°C

# NLG種類と特性一覧表

用途と特長	タイプ	総厚 (mm)	カバ材						心体 プライ 数	食品 衛生法 適合	※4 最小ブリー径(mm)		ナイフ エッジ	摩擦係数		標準 取付 伸長率 (%)	緩和後 張力 (N/mm幅)	単位 質量 (kg/m <sup>2</sup> )	帯電 防止	標準 製作 最大幅 ※6	使用温度範囲 (°C)
			表面			裏面					フィンガ 継手 ※5	スカイバ 継手 ※4		対紙 表面	対鉄ブリー 裏面						
			材質	形状	色	材質	形状	色													
スカートベルト	GU-3AK ※1	0.6	ポリウレタン	梨地	緑	ポリエステル	帆布	白	1	○	10/15	20/20	R2	0.5~0.6	0.1~0.3	0.5	0.5	0.6	—	1000	-20~80
クリン コンベヤ ※2	P-0 ※3	0.8	ポリエステル エラストマー	梨地	白	ポリエステル エラストマー	梨地	白	—	○	15/15 (融着)	20/20	—	0.4~0.5	0.3~0.4	2.0	1.2	0.7	—	280	-10~60
	PE-100 ※3	0.5	ポリエステル エラストマー	梨地	灰	ポリエステル エラストマー	梨地	灰	—	○	—	40/40	—	0.3~0.4	0.2~0.3	1.0	1.8	0.6	○	150	-10~40
	PE-100-2 ※3	0.6	ポリエステル エラストマー	梨地	白	ポリエステル エラストマー	梨地	白	—	○	15/15 (融着)	20/20	—	0.4~0.5	0.3~0.4	2.0	0.8	0.6	○	150	
	PE-100-3	0.55	ポリエステル エラストマー	梨地	白	帯電防止 ポリエステル エラストマー	梨地	黒	—	○	15/15 (融着)	—	—	0.4~0.5	0.3~0.4	2.0	0.7	0.5	○	150	
そ の 他	CC-12ALS	1.6	食品用 PVC	鏡面	白	ポリエステル	帆布	白	2	○ ※7	25/30	50/50	—	0.7~0.8	0.1~0.3	0.5	2.0	2.0	○	1500	-5~70
	CC-20AK	2.8	PVC	鏡面	白	ポリエステル	帆布	白	2	—	45/50	80/80	—	0.8~0.9	0.1~0.3	0.5	3.0	3.2	—	3000	
	EC-20CK	4.4	PVC	鏡面	白	PVC	SQPR 目付	白	2	—	90/100	150/150	—	0.8~0.9	0.3~0.4	0.5	3.0	5.3	—	3000	
	LBF-12DK	5.5	ポリエステル 不織布	不織布	青	ポリエステル 不織布	不織布	青	1	—	—	100/100	—	0.4~0.5	0.3~0.4	0.5	0.3	3.0	—	2000	

※1 最大制作長さ30m ※2 最大制作長さ6m ※3 クリンルーム内クラス100での環境で使用可能

※4 太字は標準継手 ※5 順曲げ/逆曲げ ※6 2000幅以上は受注生産品です。

※7 油脂・脂肪性食品以外で適合を確認。油脂・脂肪性食品は直接接触を除き使用可能。

# PolySprint エラスティックタイプ種類と特性一覧表

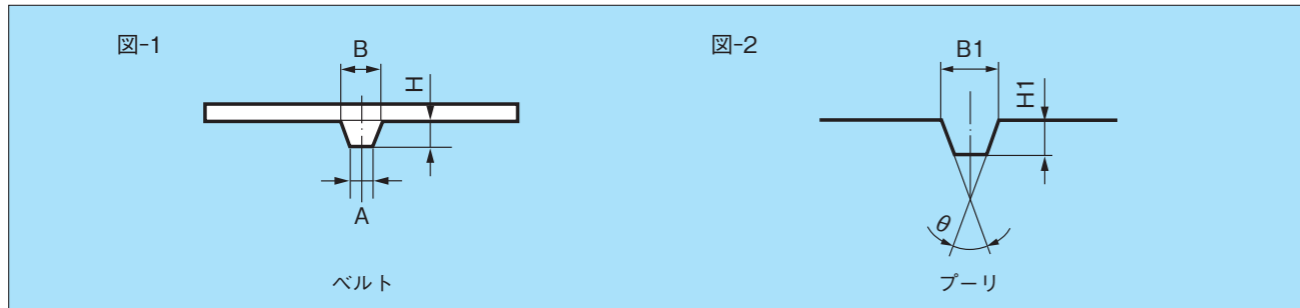
用途と特長	タイプ	総厚 (mm)	カバ材						心体	食品 衛生法 適合	※3 最小ブリー径(mm)		摩擦係数		標準 取付 伸長率 (%)	緩和後 張力 (N/mm幅)	単位 質量 (kg/m <sup>2</sup> )	帯電 防止	標準 製作 最大幅 (mm)	連続使用 温度範囲 (°C) (断続使用)	
			表面			裏面					フィンガ 継手 ※4	スカイバ 継手 ※3	対紙 表面	対鉄ブリー 裏面							
			材質	形状	色	材質	形状	色													
ベルト オン ローラ	搬送物 汚れ防止	TA12-BK ※1	1.2	ポリウレタン	タフタ目付	透明 ※2	導電樹脂	粗目付	黒	—	25/25	—	0.5~0.6	0.3~0.4	2.0	0.2	1.1	○	1000	-20~60	
	水平部	TA09 ※1	0.9	ポリウレタン	タフタ目付	青	導電樹脂	粗目付	黒	—	○	20/20	20/20	0.5~0.6	0.3~0.4	5.0	0.4	0.9	○		1000
		TA12 ※1	1.2	ポリウレタン	タフタ目付	青	導電樹脂	粗目付	黒	—	○	25/25	25/25	0.5~0.6	0.3~0.4	2.0	0.2	1.1	○		1000
		NTA14	1.4	ニット	—	青	導電樹脂	粗目付	黒	—	—	25/25	—	0.2~0.3	0.3~0.4	2.0	0.25	1.3	○		1000
		HTA09	0.9	高硬度 ポリウレタン	梨地	緑	導電樹脂	粗目付	黒	—	—	15/25	15/25	0.4~0.5	0.3~0.4	5.0	0.5	0.9	○		330
		TC ※1	1.4	ポリウレタン	タフタ目付	緑	導電樹脂	粗目付	黒	—	○	25/25	40/40	0.5~0.6	0.3~0.4	2.0	0.3	1.5	○		1000
	低温倉庫	TA12-LT	1.2	ポリウレタン	タフタ目付	透明 ※2	導電樹脂	粗目付	黒	—	—	25/25	—	0.7~0.8	0.3~0.4	2.0	0.16	1.1	○	1000	-30~60
	アキュム レーション	NTD	1.35	ニット	—	青	導電樹脂	粗目付	黒	—	—	25/25	—	0.2~0.3	0.3~0.4	5.0	1.0	1.3	○	550	0~60
	傾斜部	SNTC-RB20B ※1	2.0	低硬度 ポリウレタン	縦溝目付	緑	TPU	タフタ目付	青	ニット	—	25/25	—	約1.0	0.4~0.5	2.0	0.3	1.8	○	1030	-20~60
		SNTC-RB22A ※1	2.25	低硬度 ポリウレタン	縦溝目付	緑	ニット	ニット	青	ニット	—	25/25	—	約1.0	0.1~0.3	2.0	0.3	2.0	○	1030	

※1 難燃性 UL-94HB相当 ※2 色目は黒

※3 太字は標準継手 ※4 順曲げ/逆曲げ


## ガイド加工

ベルトの片寄り、蛇行を防止するためによく用いられる方法で、ベルトのプリー側にガイドを取り付けて、プリーに設けられた溝にはめ込むものです。




名称	材質	色	形状	製品寸法法(mm)			推奨プリー溝寸法(mm)			最小プリー径(mm)	特長			
				A	B	H	$\theta$	B1	H1		食品衛生法	耐湿熱性	抗菌・防カビ	耐次亜塩素酸ナトリウム水溶液
V2-EXM	PU	青	▽	2	5	3	40°	8	4	φ15	○	○	○	○
V2-E	PU	白	▽	2	5	3	40°	8	4	φ15	○	○	○	
TV-K	PU	白	▽	4	7	4.5	50°	11	6.5	φ30	○			
TV-2	PU	白	▽	7.8	10	3	40°	14	4	φ30	○			
TV-2-E	PU	白	▽	7.8	10	3	40°	14	4	φ30	○	○	○	
TV-3	PU	白	▽	13.5	15	2.5	30°	19	3.5	φ30	○			
TV-4-E	PU	白	▽	5	7	3	40°	11	4	φ15	○	○	○	
平型	PU	白	—	—	15	2.5	—	19	3.5	φ30	○			
TV-5-E	PU	白	▽	8.5	10	2	40°	14	4	φ15	○	○	○	
TV-M	PU	白	▽	6	10	5.5	40°	14	7.5	φ40	○			
TV-M-E	PU	白	▽	6	10	5.5	40°	14	7.5	φ40	○	○	○	
TV-M-EG	PU	緑	▽	6	10	5	40°	14	7	φ40	○	○	○	
TV-13-E	PU	白	▽	7.5	13	8	40°	16.5	10	φ70	○	○	○	
TV-15	PU	白	▽	9.5	15	8	40°	18.5	10	φ70	○			
TV-17	PU	白	▽	9.5	17	11	40°	21	13	φ80	○			
M	PVC	白	▽	6	10	5.5	40°	14	7.5	φ70				
A	PVC	白	▽	7	12.5	8	40°	16.5	10	φ120				

## プロテクトシール加工




食品搬送用ベルトの耳ほつれによる異物混入対策に、端部処理を行います。  
次亜塩素酸ナトリウム水溶液に耐性のあるベルトを使用する場合は、同じく次亜塩素酸ナトリウムに耐性のあるプロテクトシールEXをご指定ください。

## サイドウォール加工



サイドウォール、Mウォール加工は、バラ物搬送の荷こぼれ防止に使用します。  
傾斜部搬送には、横棧の折り曲げ棧加工と併用して使用されるのが最適です。

## Mウォール加工



## クッション材加工

搬送物の保護、搬送物の押さえにベルト表面に様々な素材を加工できます。



スポンジ被覆型クッション



スポンジ・ジャージ被覆型クッション



ウレタンシートアーチ型クッション



ベルトシートアーチ型クッション

## マーキング加工



搬送物の位置決め確認などにベルト表面にマーキング加工をすることが可能です。

## プリント加工



ベルト表面にロゴマークなどのスクリーン印刷をすることが可能です。

## 棧加工

NLG™は、主として整列搬送や荷こぼれ防止、傾斜搬送時のすべり防止用として各種の棧を取り付けることができます。押し出し成型の既製品からベルト素材など、スポンジ、ウレタンシートなど、様々な素材を加工し、お客様のニーズに応えます。

## 折り曲げ棧加工

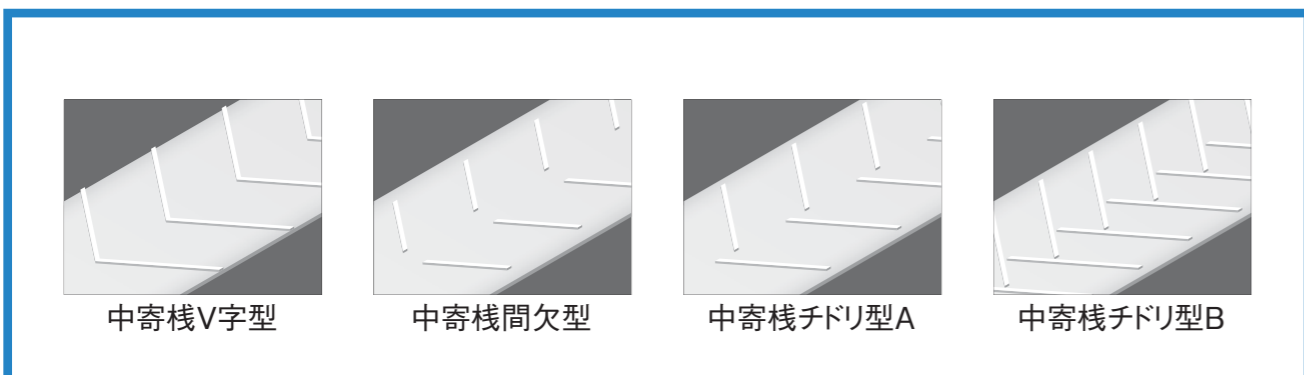
タイプ	素材	形状	H寸法 (mm)	W寸法 (mm)	T寸法 (mm)	T <sub>1</sub> 寸法 (mm)	最小ブーリ径 (mm)
Tクリート B型	ウレタン樹脂ベルト		30まで	5	3.2	1.6	φ40
			30まで	10	3.2	1.6	φ70
			40~100	5	4.1	1.6	φ40
			40~100	10	4.1	1.6	φ70
			40まで	3	4.1	3.2	φ30
Tクリート B型70°			30まで	10	3.2	1.6	φ70
			40~50	10	4.1	1.6	φ70
Tクリート B型先折れ 120°~130°			30まで	10	3.2	1.6	φ70
			40~50	10	4.1	1.6	φ70



[TクリートB型](#)   [TクリートB型70°](#)   [TクリートB型先折れ](#)   [SIN型](#)   [TAN型](#)

## 中寄棧加工


傾斜搬送のすべり防止、送物を中央に集め荷こぼれ防止、標準角度120°



中寄棧V字型   中寄棧間欠型   中寄棧チドリ型A   中寄棧チドリ型B

## 押し出し成型棧

タイプ	素材	色	形状	H寸法 (mm)	B寸法 (mm)	W寸法 (mm)	最小ブーリ径 (mm)
Tクリート棧 AE(H20)	ポリウレタン	白		20	4	12	φ40
Tクリート棧 AE(H30)	ポリウレタン	白		30	6	15	φ40



[TクリートA型](#)



[直立型](#)

## 表面材加工

ベルト表面には、スポンジやゴム、ウレタンなどのシート類を貼り付け加工ができます。



[天然ゴムシート加工](#)



[スポンジ加工 粗目](#)



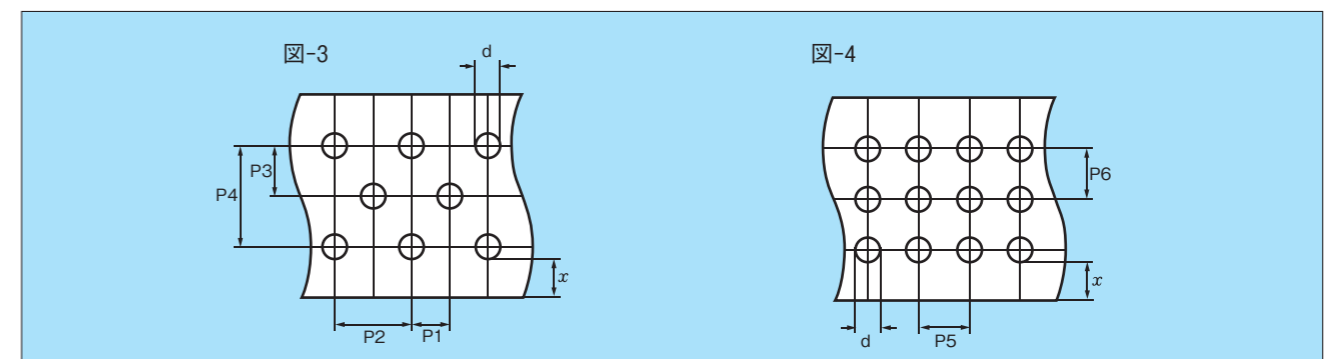
[スポンジ加工 中目](#)



[スポンジ加工 細目](#)

## 穴あけ加工

バキュームなどの目的でベルトに穴あけ加工を施す場合、下記のような形状が一般的です。



### 注意点

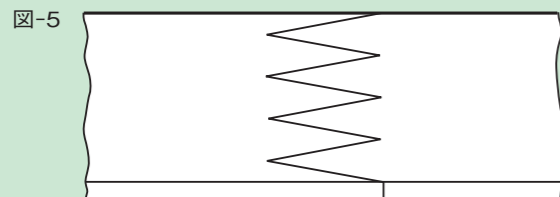
1. 穴径はφ3、φ5、φ10、φ15、φ20、φ30です。その他の穴径についてはご相談ください。
2. P1、P3、P5、P6は穴径d+6mm以上としてください。
3. P2、P4は穴径d×2+6mm以上としてください。
4. 端部xは6mm以上あけてください。
5. ベルト強度が低下しますのでご注意ください。

# エンドレス加工

NLG™の持つ優れた特性を十分に発揮させるためには、ベルトのエンドレスが確実で完全でなければなりません。一般的には、フィンガ継手がスカイバ継手をおすすめしますが用途、使用目的によっては各種のエンドレス方法もできますのでご利用してください。

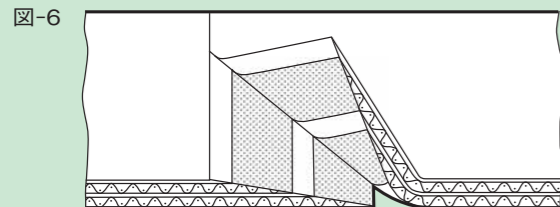
## フィンガ継手 (熱加圧方式)

標準継手の一つで、極く軽負荷でベルトの厚み精度が要求される場所、小プーリ径やナイフエッジで使用される場所に適しています。ただ、ベルト耳部がこすれるところや、温度が高いところには不適です。



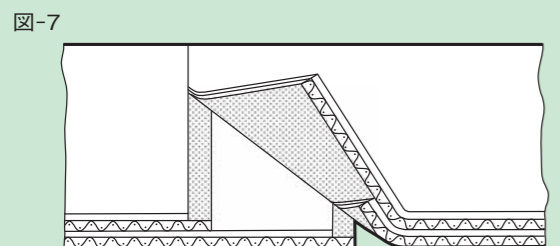
## スカイバ継手 (熱加圧方式)

専用の継手加工工具を使用して継手作りをするため、ムラのない仕上げができます。



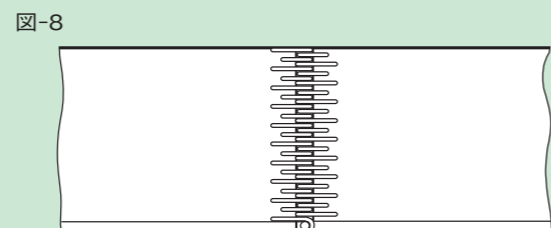
## ステップ継手 (熱加圧方式)

スカイバ継手加工ができない時の継手作りで、下記のように階段状にしたものです。継手がやや厚くなります。



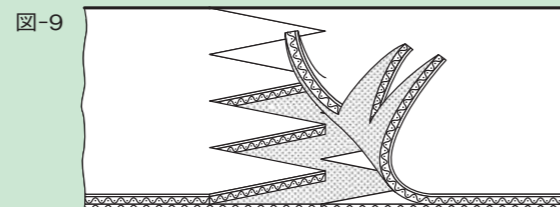
## メカニカルジョイント (クリップパック)

熱加圧方式が適用できない時には金具継手を用いた接合方法で、簡単に接合できますが継手強度は熱加圧方式より劣ります。



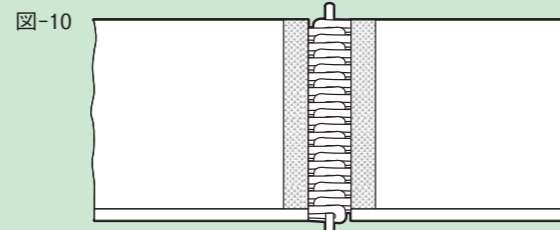
## ダブルフィンガ継手 (熱加圧方式)

フィンガ継手とステップ継手も組み合わせた特長を持ちフィンガ継手の欠点をステップ継手の特長で補う。



## 樹脂レーシング継手 (樹脂ピン挿入方式)

樹脂フックに樹脂ピンを挿入することでベルトをエンドレス加工できます。搬送物に傷をつけにくく、食品搬送用途など、金属レーシングの摩耗粉を嫌う用途に使用いただけます。



# 継手形状記号

## 継手形状

記号	形状名称	内容
E	エンドレス品	スカイバ継手でのエンドレス品
EF	エンドレス品	フィンガ継手でのエンドレス品
EW	エンドレス品	ダブルフィンガ継手でのエンドレス品
EL	エンドレス品	金属レーシング継手でのエンドレス品
EN	エンドレス品	スカイバ継手でのナナメエンドレス品
C	カット加工品	ロール品をスリット、カットしたもの
CJ	カットジャスト品	C品の長さに公差要求があるもの

記号	形状名称	内容
B	両手継手加工品	スカイバ継手での両手加工品
BF	両手継手加工品	フィンガ継手での両手継手品
BW	両手継手加工品	ダブルフィンガ継手での両手継手品
BN	両手加工品	スカイバ継手でのナナメ両手加工品
S	片方継手加工品	スカイバ継手での片方継手加工品
R	ロール品(巻物)※	原反で加工されていないもの

※PEシリーズはR区分とする。  
※例外として、PEシリーズは10mL以下はCJ品区分、10mLを超える長さはR品区分となります。

# NLG製作公差

幅 (単位: mm)

呼び幅	許容差
50以下	± 1
51~ 200	± 1
201~ 600	± 2
601~1,000	± 4
1,001~2,000	± 6
2,001~3,000	± 7
3,001~4,000	± 7

エンドレス品(E/EF)両手継手品の長さ許容差 (単位: mm)  
※PEシリーズは除く。

呼び長さ	許容差
1,000以下	± 5
1,001~2,000	± 7
2,001~5,000	± 10
5,001~10,000	± 15
10,001~20,000	± 30
20,001~30,000	± 60
30,001~40,000	± 90
40,001~50,000	±120
50,001以上	±0.3%

エンドレス品(E/EF)両手継手品の左右周長差 (単位: mm)

呼び長さ	左右周長差
1,000以下	2
1,001~ 2,000	3
2,001~ 3,000	5
3,001~ 5,000	7
5,001~10,000	12
10,001以上	15

# カット加工

■カットジャスト品(CJ)の許容差 (単位: mm)

呼び長さ	許容差
~1,000	-0/+ 10
1,001~2,000	-0/+ 14
2,001~5,000	-0/+ 20
5,001~10,000	-0/+ 30
10,001~20,000	-0/+ 60
20,001~30,000	-0/+ 120
30,001~40,000	-0/+ 180
40,001~50,000	-0/+ 240
50,001~	-0/+ 0.6%

■カット品(C)、片方継手品(S)、巻物(R)の許容差

許容差
呼び長さ以上 (上限: 2000mmまで)

※PEシリーズのカット品(C)は除く。

# PolySprint 製作公差

エンドレス品(E/EF)、両手継手(B/BF)の長さ許容差 (単位: mm)

呼び長さ	許容差			
	エラストックタイプ		心体帆布タイプ	
	幅100mm未満	幅100mm以上	幅100mm未満	幅100mm以上
~ 500	± 3.0	± 3.0	± 5.0	± 10.0
501~ 1,000	± 4.0	± 4.0		
1,001~ 2,000	± 5.0	± 6.5		
2,001~ 5,000	± 7.0	± 9.0	± 20.0	± 20.0
5,001~10,000	±10.0	±13.0		
10,001~20,000	±20.0	±25.0		
20,001~	±30.0	±40.0	±L×0.001	

■カット品(C)、片方継手品(S)、巻物(R)の長さ許容差

許容差
呼び長さ以上

カットジャスト品(CJ)の長さ許容差 (単位: mm)

呼び長さ	許容差	
	エラストックタイプ	心体帆布タイプ
~ 500	-0/+ 6.0	-0/+ 10.0
501~ 1,000	-0/+ 8.0	
1,001~ 2,000	-0/+ 13.0	
2,001~ 5,000	-0/+ 18.0	-0/+ 20.0
5,001~10,000	-0/+ 26.0	
10,001~20,000	-0/+ 50.0	
20,001~	-0/+ 80.0	-0/+ L×0.001

※ポリスプリントは、保管状態によって寸法変化があります。上記寸法はあくまで出荷時の公差範囲となります。

幅

※ ポリスプリントの幅の製作公差は、品番によって異なります。ご必要な場合は弊社までお問い合わせください。

# NLG™ 設計方法

## ステップ 1

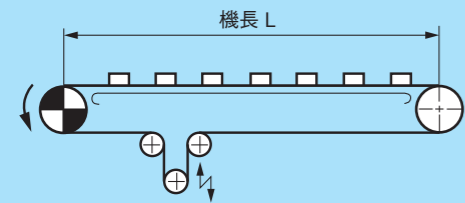
### 有効張力Te (N)の算出

使用するコンベヤの形式により、次式を用いてベルトにかかる有効張力を計算します。

#### 1-1 水平搬送の場合

(イ) テーブル支持の場合

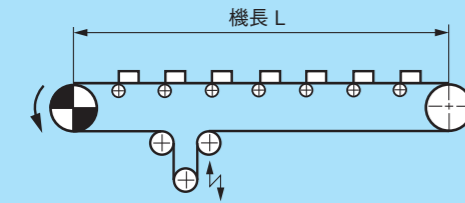
図-11



$$Te = \mu a \times \left( W_G + \frac{W_B}{2} \right) + \frac{(W_B + W_C)}{25}$$

(ロ) キャリヤローラ支持の場合

図-12



$$Te = \frac{(W_G + W_B + W_C)}{20}$$

Te：有効張力(N)

μa：テーブル支持板とベルト裏面の摩擦係数

WG：コンベヤにのる搬送物(MG)の全荷重(N)

WB：使用ベルト(MB)の全荷重(N)

WC：キャリヤローラ(MC)の全荷重(N)

荷重Wiとは質量Miの物体が作用する力である。

(Wi=Mi×g)

g：重力加速度(m/S<sup>2</sup>)

#### 1-2 傾斜搬送の場合

傾斜搬送を行う場合は、1-1・(イ)、(ロ)いずれの場合でも有効張力Te(N)に次の計算値を加えます。ただし搬送方向が上向きの際は計算値を(+)とし、下向きの場合は(-)とします。

$$\text{付加張力} F1 = W_G \frac{H}{L} = W_G \times \sin \theta \text{ (N)}$$

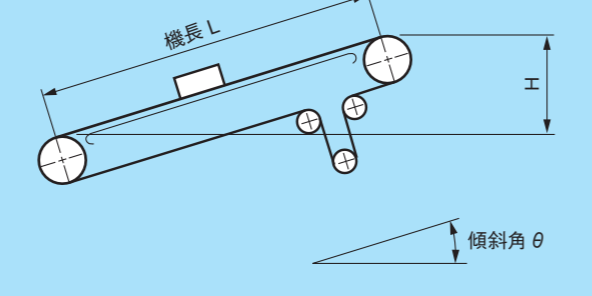
(ただし  $\frac{H}{L} = \sin \theta$  となる)

H：傾斜高さ (mm)

L：機長 (mm)

θ：傾斜角度(度)

図-13



#### 1-3 ストッパ仕様の場合

ストッパ仕様の場合には搬送表面に搬送物との摺動抵抗が生じるので、次の計算値を加えてください。

$$\text{付加張力} F2 = W_G \times \mu b \text{ (N)}$$

μb：ベルト搬送面と搬送物との摩擦係数

#### 1-4 起動・停止を行う場合

コンベヤの起動、停止を行う場合には、搬送物、ベルト自身の重量などの慣性力が負荷となって、ベルトに加わることになるので、次の計算値を加えることになります。

$$\text{付加張力} F3 = (M_G + M_B) \times \alpha \text{ (N)}$$

α：加速度(m/S<sup>2</sup>)  $\alpha = \frac{V}{(60 \times t)}$

V：ベルト速度(m/min)

t：モータ立ち上り時間(sec)

なお、起動・停止を行う場合に慣性モーメントによって慣性力が示されることがあります。この場合は以下に示す計算値を加えてください。

$$\text{付加張力} F3 = \frac{I}{9.55} \times \frac{N}{t} \times \frac{2}{D} \text{ (N)}$$

t：コンベヤ立ち上がり時間(sec)

N：駆動プーリ回転数(rpm)

D：駆動プーリの直径(m)

I：使用条件により示される慣性モーメント(kg・m)

※搬送物、ローラ、プーリなどの全慣性モーメントを示します。

## ステップ 2

### 必要な軸荷重の算出

ステップ1で求めた有効張力がコンベヤベルトにかかった場合、ベルトが駆動プーリですべらずに走行するために必要な軸荷重Fa(N)を次式より求めます。

なお、軸および軸受けの強度は、この軸荷重に耐えることが必要になりますので、これらの強度もチェックする必要があります。

$$Fa = Te \times (K + C_1) \times C_2$$

$$K = \frac{e^{\mu\theta} + 1}{e^{\mu\theta} - 1}$$

μ：駆動プーリとベルトとの摩擦係数(29頁参照)

θ：駆動プーリとベルトとの接触角(rad)

C<sub>1</sub>：駆動プーリの位置による補正係数(29頁参照)

C<sub>2</sub>：安全率(通常1.5を用いる)

なお、 $\frac{e^{\mu\theta} + 1}{e^{\mu\theta} - 1}$ の値については、29頁をご参照ください。

※使用条件に応じて付加張力F1, F2, F3をTeにプラスしてください。

## ステップ 3

### 必要な取り付け伸張率ε (%)の算出

ステップ2で求めた軸荷重を発生させるためのベルトの張り率ε(%) (伸張率)は、次式より求めます。なお、この計算の結果必要な伸張率が最大伸張率より大きくなる場合は、ベルトタイプをあげて再検討を行ってください。ただし、最大伸張率はNLG：1%とします。

$$\epsilon = (Fa \times \epsilon_0) / (W \times 2 \times f)$$

ε<sub>0</sub>：標準伸張率(%)

f：標準伸張安定時張力(N/mm)

W：ベルト幅(mm)

なお、上記で求める値は小数点以下2桁とし、2桁目を切り上げてベルトの伸張率を決定してください。また、搬送物の重量などが非常に軽く、計算で求めた伸張率が非常に小さくなる場合があります。NLGの場合、計算結果が0.3%以下では一律0.3%としてください。

## ステップ 4

### 原動機の容量について

原動機の容量P(W)は、次式により求めてください。

$$P = (Te \times V) / 60 \text{ (W)}$$

算出したモータ容量Pには機械効率を考慮していません。

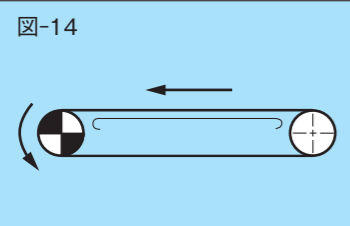
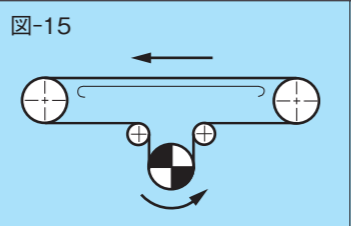
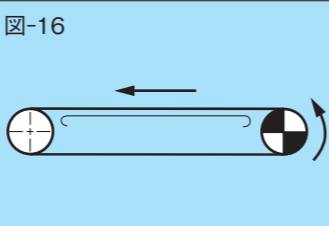
## 設計資料

### 資料1 摩擦係数一覧表

項目	ベルトタイプ	GU・WU・BU・GEU・WEU シリーズ			GUH シリーズ	KC	GH シリーズ	WP-8BK P-0 PE-100-2		BC・CC シリーズ	
		A・AK タイプ	B・C タイプ	D・DS タイプ	A タイプ			A・AK タイプ	C タイプ		
テールベルト裏面支持板との摩擦係数μa	鉄板支持 (SS SUS)	0.25	—	0.25	0.25	0.25	0.25	0.35	0.25	—	
	ローラ+鉄板	0.2	—	0.2	0.2	0.2	0.2	0.2	0.2	—	
	ナイロン樹脂板	0.2	—	0.2	0.2	0.2	0.2	0.3	0.2	—	
	合板支持	0.3	—	0.3	0.3	0.3	0.3	0.35	0.3	—	
搬送物とベルトとの摩擦係数μb	ナイロン樹脂	—	—	0.2	0.3	0.2	—	—	—	—	
	段ボール	—	—	0.35	0.35	0.3	—	—	—	—	
	鉄板	—	—	0.25	0.35	0.25	—	—	—	—	
駆動プーリとベルト裏面との摩擦係数μ	鉄製	0.2	0.4	0.2	0.2	0.2	0.2	0.3	0.2	0.4	
	ゴムラギング	0.4	0.5	0.4	0.4	0.4	0.4	0.5	0.4	0.5	

## 設計資料

資料2 駆動プーリの位置による補正係数C<sub>1</sub>について

コンベヤの掛かり方	代表的なベルトの掛かり方		
	図-14	図-15	図-16
搬送物の状態			
小さな「バラ物」が連続的に載る	-0.5	0	+0.5
大きな単一物が1個載る	0	+0.5	+1.0

資料3 駆動プーリの摩擦係数と接触角による  $K = \frac{e^{\mu\theta} + 1}{e^{\mu\theta} - 1}$  の値について

$\mu$ \ $\theta$ (度)	130	140	150	160	170	180	190	200	210	220	230
0.2	4.48	4.17	3.91	3.67	3.47	3.29	3.13	2.98	2.85	2.73	2.62
0.3	3.05	2.85	2.68	2.53	2.39	2.28	2.17	2.08	2.00	1.92	1.86
0.4	2.35	2.21	2.08	1.97	1.88	1.80	1.72	1.66	1.60	1.55	1.50
0.5	1.95	1.84	1.74	1.66	1.59	1.52	1.47	1.42	1.38	1.34	1.31

資料4 キャリヤローラ質量

表(1)

項目	SGP製ローラ	
	ローラ直径 (mm)	1本ローラ (kg/本)
ベルト幅		
400	89.1	5.0
500	89.1	5.9
600	89.1	6.8
750	114.3	11.6
900	114.3	13.4
1,200	139.8	21.1
1,400	165.2	32.6
1,600	165.2	36.6
1,800	165.2	42.5

表(2)

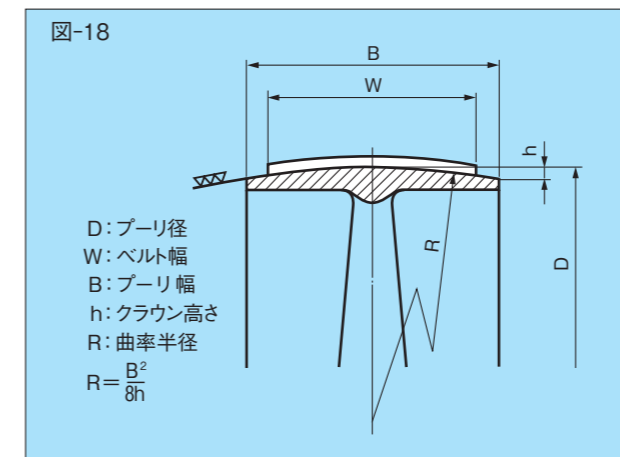
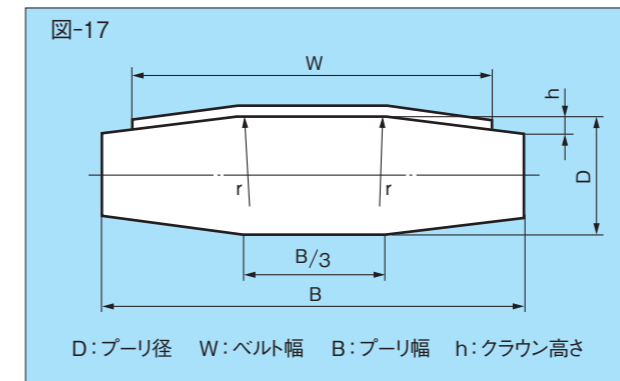
ローラ直径 (mm)	1本ローラ質量 (kg/m)
27.2	1.68
34.0	2.43
48.6	3.89
60.5	5.31
89.1	8.79
114.3	12.2
139.8	15.0

表はJIS規格(JISB8805-1965)に準拠したローラの回転部重量です。詳細な検討は使用するローラ質量に基づいて計算してください。なお、ローラの直径が表(1)より小さい場合は表(2)を目安にして重量を検討してください。

## プーリ形状およびベルトの走行調整1

### プーリ形状

プーリのクラウン加工は、プーリ幅全体に円弧状の加工を行うのが理想ですが、一般的には図-17のように中央部を平らにし、両端部をテーパ加工するものとしてください。



### ● プーリ幅とベルト幅の関係

ベルト幅1,000mm以下……  $B = 1.1W + 10$

ベルト幅1,000mm以上……  $B = 1.1W$

表-1 プーリ中央部の長さ(図-17参照)

ベルト幅	中央部の長さ
1,000mm以下	B/3
1,000~1,500	(0.4~0.5)W
1,500~2,000	(0.5~0.6)W
2,000~3,000	(0.6~0.7)W

ベルト幅が3,000mm以上の時は、弊社にご相談ください。

表-2 プーリのクラウン高さ (単位: mm)

プーリ径タイプ	50以下	75	100	150	200
1プライ品	0.3	0.5	0.7	0.8	1.0
2・3プライ品	0.5	0.8	1.0	1.2	1.2

### ナイフエッジ走行について

小さな搬送物をスムーズに乗り移りさせるためのナイフエッジ機構に、使用可能なベルトタイプとナイフエッジ使用半径は、表-3の数値をご参照ください。

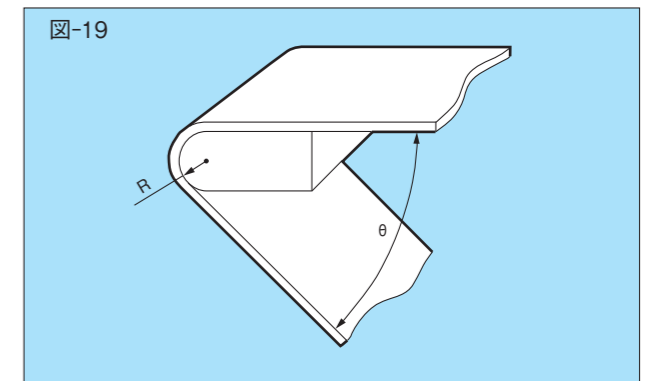


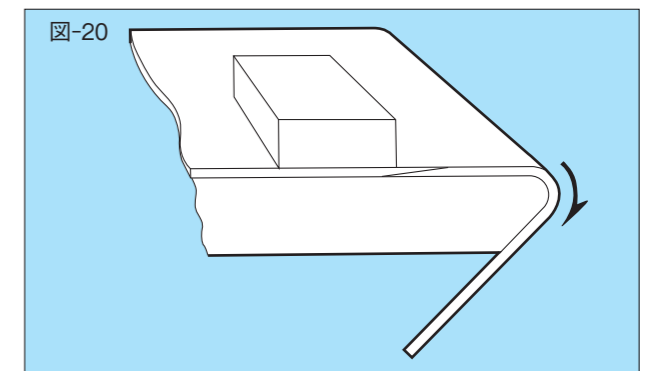
表-3 ナイフエッジ使用半径表

適用ベルトタイプ	エッジ部半径 R (mm)
WU-7ANL・GU-7ANL・WEU-6ANF SWEU-6ANF	R2以上
WU-12ANF-2・GU-12A・WEU-12ANF SWEU-12ANF	R5以上

● ナイフエッジ仕様のコンベヤでは、ナイフエッジ部とベルトが摺動しベルトにかかる負荷が大きくなります。したがってこの負荷を小さくするため、開き角 $\theta$ は40°以上としてください。

● また、駆動プーリには摩擦係数を上げるために、ゴムラギング加工および、クラウン加工を行ってください。

● ナイフエッジコンベヤに使用するベルトの継手形状は、一般にフィンガ継手、斜めスカイパー継手を推奨しますが、スカイパー継手の場合は、図-20に示すような継手方向としてください。



# プーリ形状およびベルトの走行調整2

## テンション装置とテークアップ量

コンベヤのテンション装置は、品物を搬送するのに必要な有効張力を得るためにベルト自身に張力を与えるものです。

一般には、図-21に示すスクリュ式テンション装置が使用されますが、大きな負荷変動を伴う条件でベルトが使用される場合には、図-22に示す重錘式テンション装置の方が大きな効果を発揮します。

図-21 スクリュ式テンション

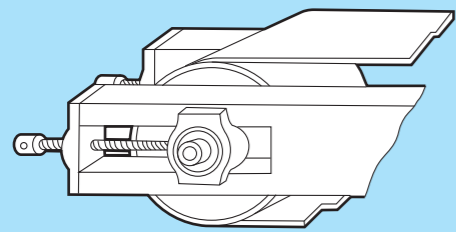
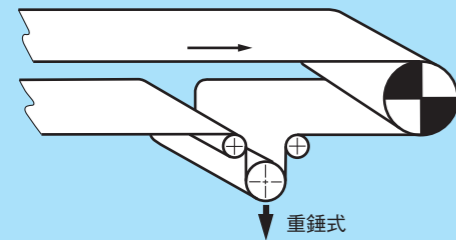


図-22 重錘式テンション



なお、重錘式テンション装置を使用する場合には、なるべく駆動プーリの近くに重錘テンションプーリを置く方が、より少ない重量で必要な伝達力が得られます。

表-4 NLG™の推奨テークアップ量

使用条件	有効テークアップ量
通常環境	機長の1~2%
50°C以上の高温環境	機長の2~3%

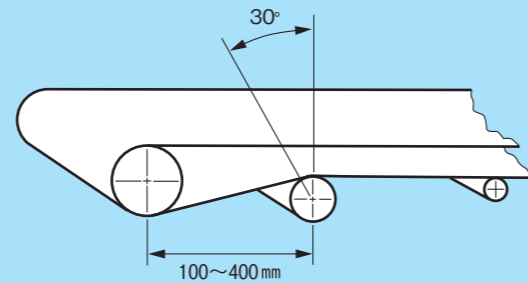
図-23



## ●スナプローラ

駆動プーリでのベルトの巻き付け角を大きくするためや、走行調整のためにスナプローラを使用する場合があります。スナプローラを使用する場合は、最小プーリ径以上とし、取り付け位置、巻き付け角度は図-24に示すように設定してください。

図-24



## ベルトの伸張率と張力について

表-5 NLG™の伸張率 (単位：%)

使用条件	N L G	
	1プライ	2・3プライ
一般伸張率	0.3	0.3~0.5
最大伸張率	0.5	1.0

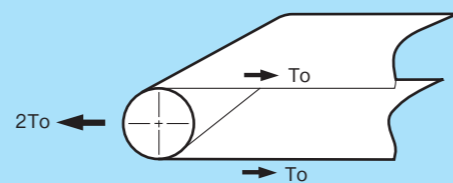
標準伸張率が1.0%を超えるベルトタイプにつきましては弊社までお問い合わせください。

なお、ベルトを張ることによって生じるベルト張力は伸張率に比例しますので、11~18頁ベルトの種類と特性一覧表の数値より比例計算で求めてください。

ベルト張力 $T_0$ が与えられた場合、プーリにはその反力として $2T_0$ の軸荷重がはたらくことになります。

搬送ベルトの設計を行い軸荷重値が計算できた場合は、この数値で使用しているプーリおよび軸受の強度を検討してください。

図-25



## トラフ使用について

NLG™のトラフ使用は、1プライを除き2・3プライタイプをご使用ください。

1プライタイプでは、ベルトの横剛性が低く「ベルトのシワ、波打ち」などの原因になるため使用できません。

## ●ヘッド・テールプーリとトラフローラ間の距離について

トラフベルトがキャリアローラからプーリに向かって進む区間では、ベルト端部に沿って応力が増加します。したがってプーリとトラフローラ間の距離( $l$ )は図-26の数式で算出した値より大きくする必要があります。

図-26

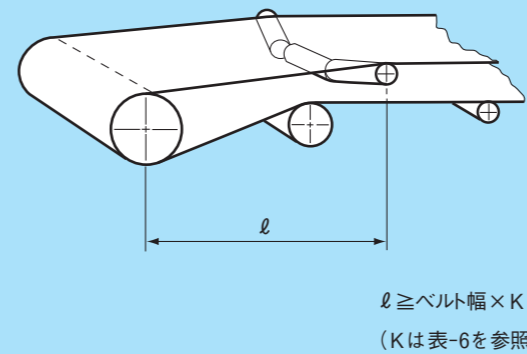


表-6

トラフ角	15°	20°	30°
K	0.7	0.9	1.5

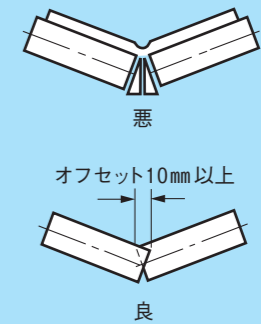
## ●トラフキャリアローラについて

トラフキャリアローラは、通常3本のローラトラフで構成されるものを使用し、トラフ角は最大30°としてください。なお、2本ローラトラフの場合は、ローラを交互に設置しないとベルトに「シワ」が発生する原因になりますのでご注意ください。

図-27 3本ローラトラフ



図-28 2本ローラトラフ



## ベルト走行方向について

ナイフエッジ走行の場合は、図-29のようにベルトを走行させてください。

また、一般プーリ走行およびベルト表面でストoppaをかける場合には、図-30のようなベルト走行方向にしてください。

図-29

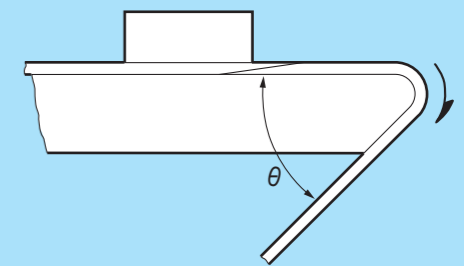
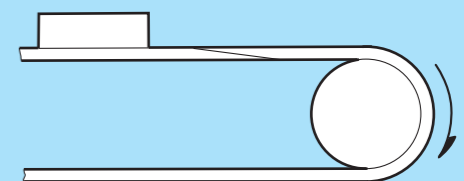


図-30



# プーリ形状およびベルトの走行調整3

## ベルトの走行調整について

ベルトは基本的には直進するように設計されていますが、コンベヤ装置に組まれた時の設置条件などにより走行調整を行う必要があります。

試運転後にベルトの片寄り・蛇行などが発生した場合の調整方法をご参考に調整を行ってください。

表-7 ベルトの片寄り・蛇行の原因と対策について

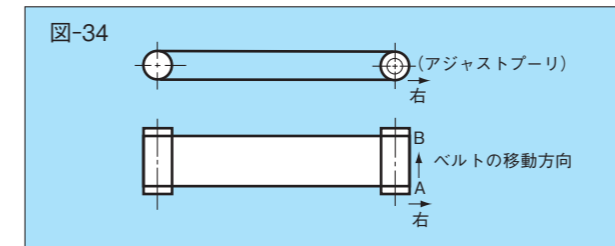
符号	項目	現象	原因	対策	備考
1	ベルトの片寄り	ベルトがプーリの一方へ片寄ってしまう。	1. プーリの平行度が出していない。	1. プーリの平行度を調整する。	図-31参照 (33頁)
			2. プーリにクラウンが付いていない、また適切でない。	2. プーリクラウンの有無、高さを調べてカタログ値のクラウンを付ける。	
			3. プーリがたわんでいる。	3. プーリ径やプーリ軸を太くする。多列掛けの場合はプーリを独立させる。	
			4. ベルトがスリップしている。	4. ベルトを適正伸張率まで張る。搬送荷重が搬送能力をこえていないか調べる。	設計計算を行い、伸張率、能力を算出する。
2	蛇行	ベルトは一定範囲位置で走行する。	1. ベルトに局部的なくの字曲がりまたは湾曲がある。	1. くの字曲りおよび湾曲量を測定し、弊社へお問い合わせください。	図-33参照 (33頁)
			2. プーリクラウンの形状が悪い。	2. プーリクラウンの形状をカタログ通りに削る。	
			3. プーリ上またはベルトプーリ面に異物が付着している。	3. 異物を取り除いてやる。	

表-8 プーリ平行度およびベルトの湾曲調査方法

符号	項目	内容	備考
1	プーリ平行度の調査方法	 図-31	プーリの平行度を調べるには上図の破線のようにスチール製巻尺をプーリまたはプーリ軸の左右に巻きつけ周長を測定する。
		 図-32	図-32のようにプーリの対角線(L <sub>1</sub> ・L <sub>2</sub> )と軸間距離(L <sub>3</sub> ・L <sub>4</sub> )を測定するとプーリの平行ズレがわかる。
2	ベルトのくの字曲りおよび湾曲調査方法	 図-33	糸の代わりに真直な鋼尺を用いてもよい。 ベルト端に細い糸を張ってくの字曲りまたは湾曲を調べる。

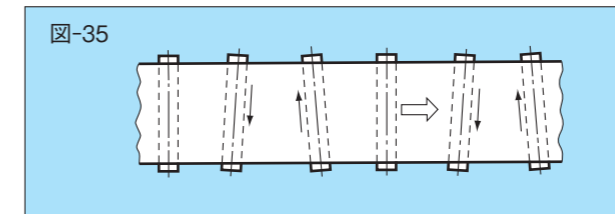
### ■アジャストプーリによる走行調整

- アジャストプーリ(◎のプーリ)の片側を左右に動かして片寄りを調整する。
- アジャストプーリのA側を右へ動かすと↑方向へ移動する。



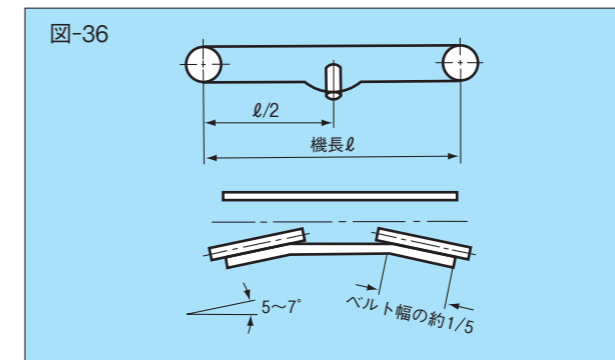
### ■キャリヤローラによる走行調整

- キャリヤローラの平行度を図-35のように動かすと、ベルトは↑方向へ移動します。



### ■ベルト幅が広く、機長が短いベルトに対して

- ベルト幅が広く、機長が短いベルトに対してはベルトの走行調整がむずかしく、このような場合は図-36に示すようにリターン側ベルトにローラを押しつけ、ベルトの走行を安定させる方法を推奨します。



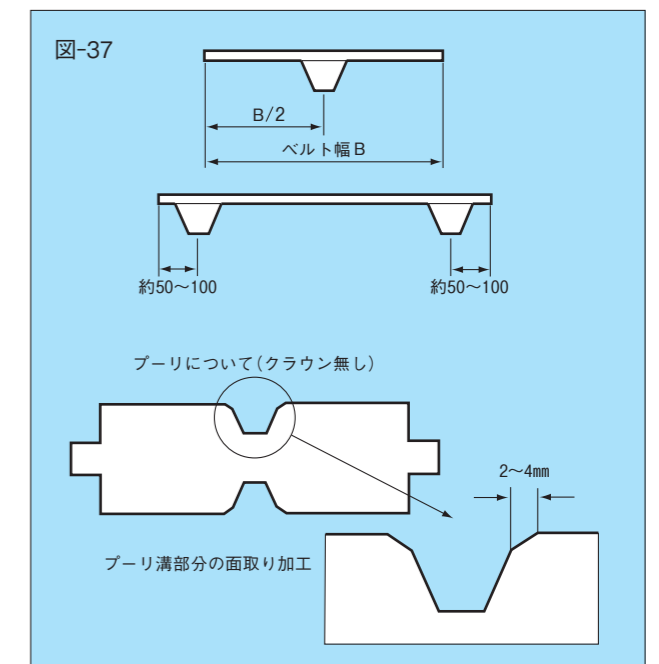
### ■Vガイド付きベルトによる走行調整について

ベルトの走行性を安定させる方法として、ベルト下面にV型のガイドを取り付け、プーリにV溝加工を行う方法があります。

Vガイドを取り付けるのに適したベルトは、ベルトの剛性が必要になることから2プライ以上のベルトになります。

Vガイドの寸法・V溝の寸法は、21頁ベルト特殊加工一覧表をご参照ください。なお、一般には下記の取り付け位置を推奨します。

1. ベルト幅800mmまでについて  
ベルト中央にVガイドを1条取り付けてください。
2. ベルト幅800mm以上について  
ベルト両端にVガイドを2条取り付けてください。



## ベルトの推奨清掃方法

### <対象製品>

平ベルト全般

### <準備するもの>

- アルコール系溶剤(エチルアルコールなど)
- ウエス
- 保護具(ポリエチレン手袋、保護メガネ、防毒マスクなど)

### <清掃方法>

- ①ウエスに適量な量の溶剤を染み込ませます。
- ②汚れた箇所をウエスで拭き取り、汚れを除去します。  
特に汚れがひどい場合はウエスに溶剤を多量に染み込ませて、よく拭き取ってください。
- ③清掃後、溶剤を揮発させてから稼働を開始してください。

### <清掃作業時の注意点>

- 清掃作業を行う際は火気の無い、十分な換気が行われている場所で実施してください。
- 清掃を行う際、保護具を着用いただくことを推奨いたします。
- 清掃にアルコール系以外の溶剤(シンナー、ベンジン、ガソリンなど)は使用しないでください。  
ベルトの性能を損なう恐れがあります。
- ベルトを清掃する際、溶剤に長時間浸さないでください。ベルトの性能を損なう恐れがあります。

## 次亜塩素酸ナトリウム水溶液使用上の注意

### <対象製品>

NLG™ ポリウレタンタイプ

### <使用薬品>

次亜塩素酸ナトリウム水溶液(濃度500ppm以下)

### <推奨使用方法>

- 濃度：濃度は500ppm以下でご使用ください。  
高濃度で使用すると表面樹脂の変色および粘着物が発生する可能性があります。
- 温度：常温でご使用ください。  
40℃以上で使用すると表面樹脂の変色および粘着物が発生する可能性があります。
- その他：次亜塩素酸ナトリウム水溶液でベルトを洗浄した後は、ベルトを十分に水洗いしてください。  
ベルトに次亜塩素酸ナトリウム水溶液が付着したまま放置すると、水溶液中の水分が蒸発して濃度が濃くなり、ウレタン樹脂の劣化を促進させる恐れがあります。
- 次亜塩素酸ナトリウム水溶液にてベルトの劣化が発生する場合は耐次亜塩素酸ナトリウムタイプのWEXUタイプ、LBEUタイプのご使用を検討ください。

## ATPふき取り検査キット

ATP ふき取り検査で見えないリスクが見えてくる！  
～誰でも簡単にすばやく衛生管理～

見た目がきれいでも多くの細菌や細菌増殖を助長する汚染が残存している可能性があります。  
ATP 検査キットはそのような眼に見えない汚染状態を簡単操作で数値化できます。



SystemSURE Plus  
型番：SS3



UltraSnap  
型番：US2020

バックグラウンドゼロでばらつきのない液体試薬

特許形状の  
かんたんステップ  
スナップバルブ方式

濡らす手間のない  
湿式綿棒

### ATP サンプルの採集方法

#### A 標準的な表面



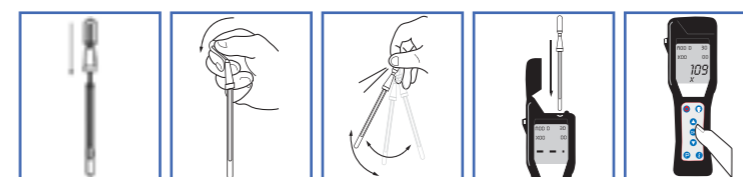
10×10cmの領域をふき取る

#### B 変則的な表面



ルールを決めてふき取る

### 採集後の測定手順



採取後チューブへ戻す 試薬上端を折り、試薬を絞り出す 5秒程度振り活性 本体に試薬を挿入 OKボタンを押し、15秒間待つ

### ATP 表面清浄度レベル (RLU)

Level	SystemSURE Plus & UltraSnap	0-10
I	極めて清浄	0-10
II	とても清浄	11-30
III	普通	31-80
IV	やや汚い	81-200
V	汚い	201-500
VI	とても汚い	501-1000
VII	極めて汚い	1001-

生産環境		合格
生肉	食肉処理場	<100
	食肉解体場	<50
調理肉製品	危険性低	<50
	危険性高	<25
魚製品		<30
甲殻類		<100
一般的な食品加工機	危険性低	<30
	危険性高	<10
野菜加工	危険性低	<50
	危険性高	<10
焼き製品	危険性低	<30
	危険性高	<10

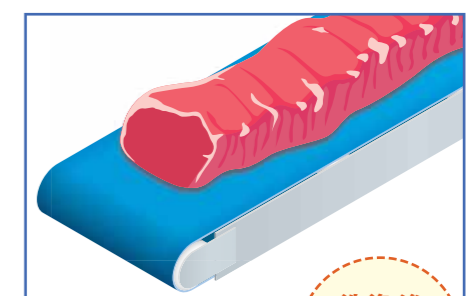
※ATPの測定原理は、ホタルの生物発光原理と同じです。衛生検査におけるATP測定では、数値が大きければ大きいほど汚いという考え方になります。ATPの単位はRLU(相対する発光単位)です。

#### ※ATPについて

アデノシン三リン酸のことです。すべての微生物や動物の細胞など、あらゆる生物または生物の生産物に存在します。

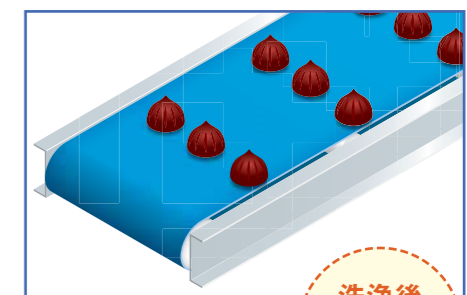
#### ※ATP検査をする

ATPを確認することで、汚れやその汚れの原因で増殖した細菌などを知ることができます。つまり、ATP検査をすることで、微生物汚染や危害リスクも減らすことができます。



▲肉類  
洗浄前  
約 27,000 (RLU)

洗浄後  
331 (RLU)



▲チョコレート  
洗浄前  
約 15,000 (RLU)

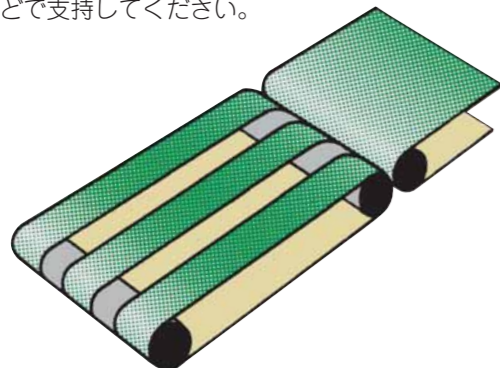
洗浄後  
23 (RLU)

# 使用上の留意点

N L G™をご使用いただく上での主な注意点を下記に述べます。

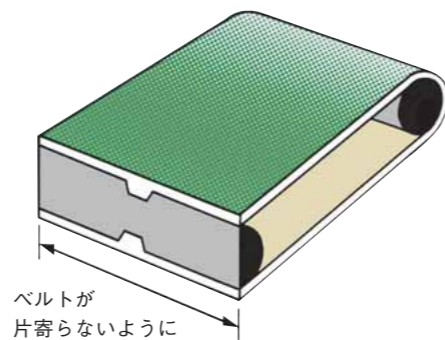
## 多列掛けの場合

- ベルト個々が長さが異なりますのでテンションプーリが1本ですべてをまかっている場合は、ベルトの張り具合が違ってきます。このような場合にはテンションプーリを個別に対応してください。
- ベルトの数が多い場合、その張力によってプーリがたわみを生じることがあり、その結果ベルトが中央へ片寄るおそれがあります。このような場合は、プーリ軸を太くするか、または、それぞれのベルトの近辺をベアリングなどで支持してください。



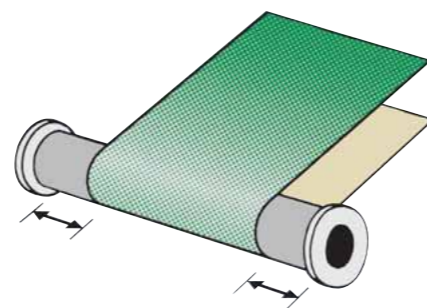
## Vガイド付きベルトの場合

- プーリの平行度調整は必ず行い、ベルト走行を安定させてください。ベルトにサイドスラストや偏荷重が強かったりするとVガイドが溝からはずれたり、Vガイドが早期に破損するおそれがあります。
- 複雑なレイアウトでご使用されますと早期にVガイドの剥離を生じることがあります。



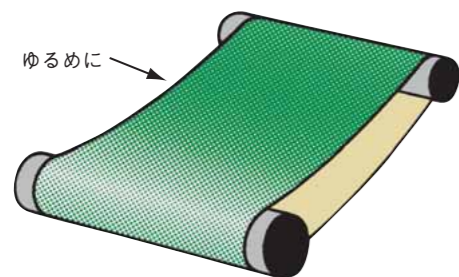
## フランジ付きプーリを使用する場合

- プーリには必ず規定のクラウンを付け、ベルトの走行調整を行ってください。
- フランジだけでのベルト調整をされると、ベルトが片寄りをおこし、その結果ベルト端部の損傷やフランジへの乗り上げが発生します。



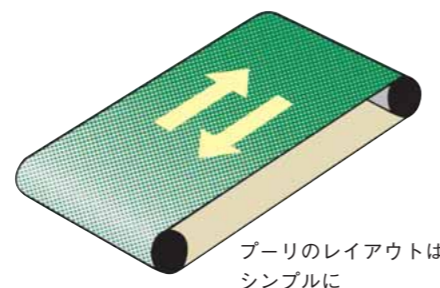
## 広幅ベルトの場合

- 広幅ベルトの場合は、クラウン高さをカタログ値より大きくしないでください。また、ゴムラッキングは避け、ベルトも裏面摩擦係数の低いものを使用してください。
- ベルト中央部での折れが発生するおそれがあるため、ベルトの張りはできる限り低くしてください。



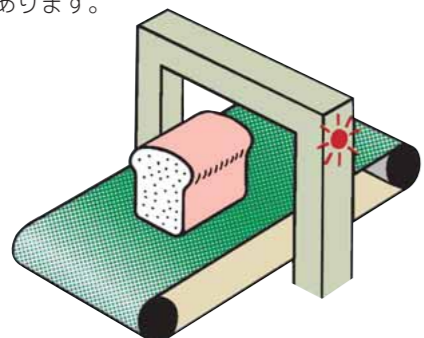
## 正・逆運転を行なう場合

- プーリのレイアウトは簡単なものにし、また、プーリ幅は通常よりも広目にとってください。
- ベルトは正・逆で必ずしも同じところを走行しない場合がありますのでご注意ください。



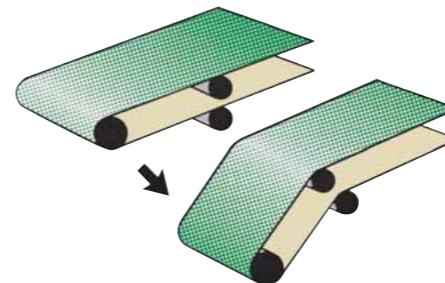
## 金属検出機を使用する場合

- ベルトの継手部に金属粉が混入し、反応する場合がありますので現場エンドレスの際はご注意ください。
- 金属検出機のグレードによってベルトが金属反応を示す場合があります。



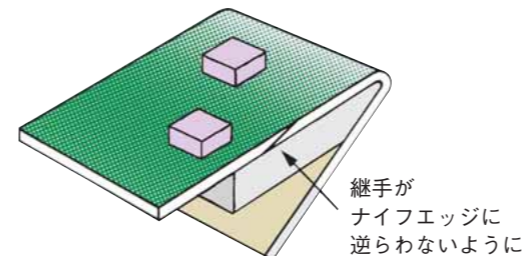
## プーリ位置が変化する場合

- コンベアが搬送方向を変化させるために可動する場合には、フレームの歪みなどでプーリの平行度が悪くなり、ベルトの走行が不安定になることがあります。



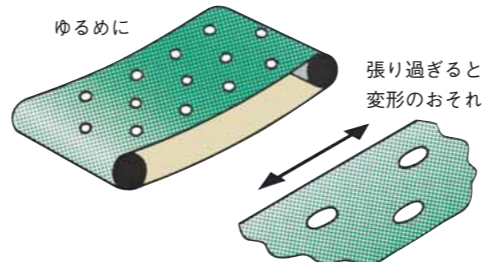
## ナイフエッジの場合

- 継手方向がナイフエッジに逆らわないようご注意ください。
- ナイフエッジが小径の丸棒の際には、ベルト張力でたわみが生じるおそれがありますのでご注意ください。




## サクシオンベルトの場合

- ベルトにサクシオン用の穴あけ加工をする際は、できる限り継手部への加工は避けてください。
- ベルトを張りすぎると穴が変形するおそれがありますのでご注意ください。




## 食品搬送の場合

- 特に直接腐敗しやすい食品などを搬送しますとカビの発生が考えられます。使用後は、食品かすなどを洗浄、消毒し、水分をよく拭きとってください。



## 薬品がかかる場合

- ベルトの耐薬品性につきましては別項(9、10頁)に一覧表を載せておりますが、ベルト寿命に大きくかわることがありますので十分ご注意ください。



## 低温状態で使用の場合

- 使用環境温度は、ポリウレタンタイプで-20℃、PVCタイプで-5℃です。低温下でPVCタイプは硬化し、曲がりにくくなりますのでポリウレタンタイプをおすすめします。耐湿熱用ポリウレタンタイプは-30℃まで使用できます。



## 高温状態で使用の場合

- 使用環境温度は、ポリウレタンタイプで80℃、PVCタイプで70℃となります。耐熱性が必要な場合は、S IタイプおよびWPタイプを選んでください。

