

Intelligent Force Sensor

スゴイコトニクス。




NITTA

6軸力覚センサIFSは各軸方向の力3成分、各軸まわりのモーメント3成分を同時に連続的にかつリアルタイムに高い精度で検出するセンサです。産業用ロボット、ヒューマノイドロボット、マニピュレータ等の力制御用センサとして好評いただいております。新たに、最大4個のセンサを同時に動作させることができるPCIレシーバボードを用意しました。



センサ本体



レシーバボード (PCI-2184Q)

〈特徴〉

■優れた耐ノイズ性

センサ本体にアンプ、A/D変換器を内蔵。また、センサ本体とレシーバボード間はRS-422に準拠した信号を使用しているため、耐ノイズ性に優れます。

■高速通信可能

Fx~Mzのデータセットを125 μ sec間隔で出力しており、6軸のデータを8kHzで高速処理することが可能です。

■高速DSP処理

レシーバボードに搭載されたDSPが軸間の干渉除去、デジタルフィルタリング、閾値制御等の演算を高速に行うためホストマシンに負担をかけません。

■PCIレシーバボード

複数のセンサ本体(最大4個)を同時に動作させることができるPCIバスレシーバボードを用意しました。

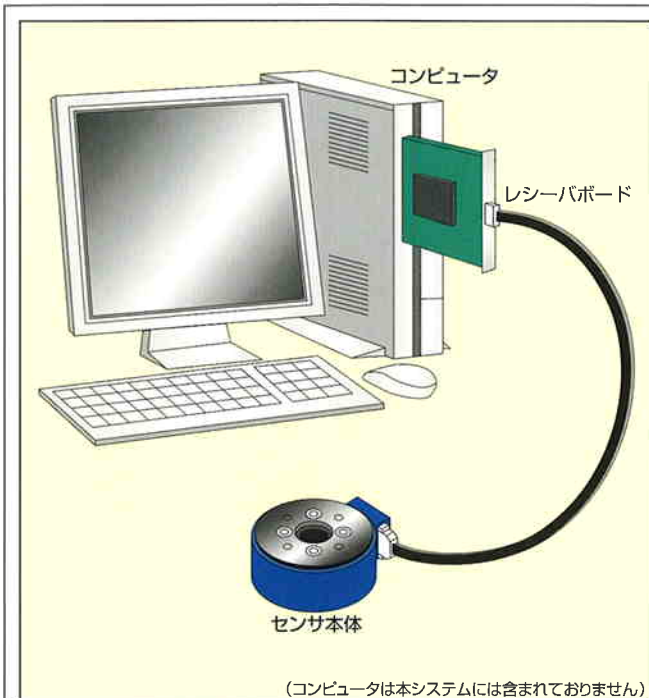
〈用途〉

■産業用ロボットの力制御

■マニピュレータの力制御

■ヒューマノイドロボットの力制御

■風洞実験等の多分力測定 等



| センサの特性 | |
|------------------|--------------------------------|
| 分解能 | 1/16384 |
| 直線性 | 定格値の1.0%以下 |
| ヒステリシス | 定格値の1.0%以下 |
| 許容荷重 | 定格値の400% |
| 剛性 (定格負荷時変形量) | 力:0.025mm以下 モーメント:0.035mm以下 |
| 零点の温度特性 | 定格値の0.2%/℃ |

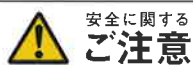
| レシーバボード | | | |
|-----------|--------|-----------------------|----------------------------------|
| 型番 | チャンネル数 | 対応バス | ドライバ |
| ISA-2105 | 1 | IBM PC/AT 互換機 ISAバス対応 | Microsoft Windows対応 |
| PCI-2184S | 1 | IBM PC/AT 互換機 PCIバス対応 | Microsoft Windows、 またはLinux対応 |
| PCI-2184D | 2 | | |
| PCI-2184T | 3 | | |
| PCI-2184Q | 4 | | |

ドライバの対応OSのバージョンは弊社HP上で確認ください。PCIバスレシーバボードの開発に際しては独立行政法人産業技術総合研究所知能システム研究部門「ヒューマノイド研究グループ」殿にご協力をいただきました。

センサ本体

| | Fx,Fy (N) | Fz (N) | Mx-Mz (N・m) | 外径 (mm) | 高さ (mm) | 重量 (g) |
|------------------------|--------------|-----------|----------------|------------|------------|-----------|
| IFS - 67M25A 15-I 40 | 60 | 120 | 5 | 67 | 25 | 180 |
| IFS - 50M31A 25-I 25 | 100 | 200 | 5 | 50 | 31 | 140 |
| IFS - 67M25A 25-I 40 | 100 | 200 | 7 | 67 | 25 | 180 |
| IFS - 90M31A 25-I 50 | 100 | 200 | 9 | 90 | 31 | 380 |
| IFS - 100M40A 25-I 63 | 100 | 200 | 10 | 100 | 40 | 650 |
| IFS - 45E 15A 25-I 63 | 100 | 200 | 11 | 114 | 38 | 950 |
| IFS - 67M25A 50-I 40 | 200 | 400 | 13 | 67 | 25 | 180 |
| IFS - 90M31A 50-I 50 | 200 | 400 | 18 | 90 | 31 | 380 |
| IFS - 100M40A 50-I 63 | 200 | 400 | 20 | 100 | 40 | 650 |
| IFS - 45E 15A 50-I 63 | 200 | 400 | 23 | 114 | 38 | 950 |
| IFS - 45E 15A 75-I 63 | 300 | 600 | 34 | 114 | 38 | 950 |
| IFS - 100M40A 100-I 63 | 400 | 800 | 40 | 100 | 40 | 650 |
| IFS - 45E 15A 100-I 63 | 400 | 800 | 46 | 114 | 38 | 950 |
| IFS - 45E 15A 150-I 63 | 600 | 1200 | 69 | 114 | 38 | 950 |
| IFS - 160M50A 150-I100 | 600 | 1200 | 96 | 160 | 50 | 2500 |
| IFS - 105M50A 220-I 63 | 1000 | 2000 | 105 | 105 | 51 | 900 |
| IFS - 160M50A 250-I100 | 1000 | 2000 | 160 | 160 | 50 | 2500 |

仕様は予告なしに変更される場合があります。



安全にお使いいただくため、ご使用前に必ず「取扱説明書」をよくお読みください。

ニッタ株式会社 RETS事業部

(Robotics and Effective Technology of Sensing)

代理店

東京 〒107-0052 東京都港区赤坂2丁目2番12号 赤坂山王スクエア
TEL:03-3586-2776 FAX:03-3586-2779

奈良 〒639-1085 奈良県大和郡山市池沢町172
TEL:0743-56-8848 FAX:0743-56-8770

<http://www.nitta.co.jp/product/mechasen/sensor/top.html>
E-Mail:sensor-info@nitta.co.jp